

Ofi Invest Biodiversity Global Equity

AU 31/10/2025



Biodiversité

Commentaire extra-financier

En 2009, 28 scientifiques de renom réunis par le Stockholm Resilience Center ont créé la notion scientifique de "limites planétaires". Elles sont au nombre de neuf :

- Le changement climatique
- L'érosion de la biodiversité
- Les perturbations des cycles de l'azote et du phosphore
- Le changement d'usage des sols
- L'acidification des océans
- L'appauvrissement de la couche d'ozone
- L'augmentation de la présence d'aérosols dans l'atmosphère
- Le cycle de l'eau douce
- L'introduction d'entités nouvelles dans la biosphère (pollution chimique)

Le dépassement de ces limites, dû à l'activité humaine, met en péril l'équilibre du système de la Terre.

En 2023, nous avons dépassé 6 de ces 9 limites, dont celle sur la biodiversité.

Répartition du portefeuille par quintiles du Score de Biodiversité en fonction du niveau de pression

Haute pression	0%	0%	5%	19%	Le portefeuille doit être composé à 70 % au minimum de titres qui font partie : - du premier quintile des entreprises à haute pression sur la biodiversité - des deux premiers quintiles des entreprises à moyenne pression sur la biodiversité - des trois premiers quintiles des entreprises à basse pression sur la biodiversité
Moyenne pression	3%	8%	12%	37%	
Basse pression	1%	3%	9%	2%	
	5 ^e quintile	4 ^e quintile	3 ^e quintile	2 ^e quintile	

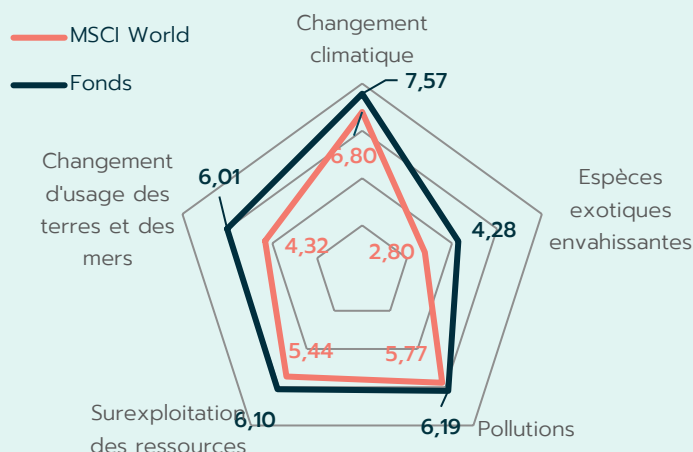
Le poids de ces titres est actuellement de : **81%**

MSA PPB

Mean Species Average Part Per Billion = nombre moyen d'espèces observées dans un milieu donné sur une surface standardisée par milliard d'euro investis. Cette mesure permet l'agrégation des impacts terrestres et aquatiques, statiques et dynamiques. Elle vise à rendre compte de l'impact global des investissements sur la biodiversité.

Fonds 6 693 Univers 9 532

Score de biodiversité par pression



Selon l'IPBES (Intergovernmental Science-Policy Platform on Biodiversity and Ecosystem Services), 5 grandes pressions pèsent aujourd'hui sur la biodiversité: le changement d'usage des terres et des mers, la surexploitation des ressources, le changement climatique, les pollutions et les espèces exotiques envahissantes.


Fonds 7,65

Univers 6,64

(3) Pour toute définition veuillez vous référer à la page « Glossaire » en fin du document

Ofi Invest Biodiversity Global Equity

AU31/10/2025



Note ESG

	Note ESG	Pilier E	Pilier S	Pilier G	Couverture
Fonds	6,56	6,55	5,75	7,05	100%
Univers	6,01	6,46	5,21	6,64	100%

La Note ESG (Environnement, Social, Gouvernance) est un score interne pouvant aller de 0 à 10, basé sur le travail de l'équipe de recherche ESG d'Ofi Invest Asset Management.

Intensité Carbone

	IC	Couverture
Fonds	70,26	100%
Univers	89,51	100%

L'intensité carbone comprend les Scopes 1 & 2 (t/USD million sales)

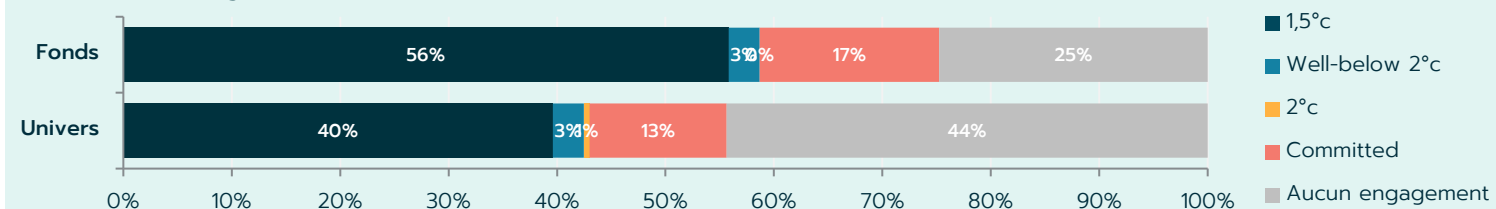
Score de controverse

	Score	Couverture
Fonds	4,61	100%
Univers	3,97	100%

Le score de controverse est un score interne pouvant aller de 0 à 10 (10 étant le meilleur score c'est à dire avec le plus faible niveau de controverse), basé sur le travail de l'équipe de recherche ESG d'Ofi Invest Asset Management.

Alignement climatique – Science-based Targets Initiative

Part des entreprises ayant validé leur cible ou s'engageant à la définir, sur la réduction de gaz à effet de serre auprès de la Science-based Target Initiative



(3) Pour toute définition veuillez vous référer à la page « Glossaire » en fin du document