

Ofi Invest Alpha Yield I

FRO010645325

29/05/2026

 Commercialisé en 

 Étoiles Six Financial Information⁽²⁾⁽³⁾ 

Obligations internationales flexibles

Orientation de gestion

Le FCP vise, sans se comparer à un indice de référence, la recherche d'une performance sur une durée de placement recommandée de 3 ans. Il investit sur les marchés de taux internationaux, en privilégiant, en dehors de toute allocation sectorielle ou géographique prédéfinie, des actifs décotés sur ces marchés, via une gestion dite « value ».

Principales caractéristiques

 Date de création de la part
19/09/2008

 Date de lancement de la part
19/09/2008

 Société de gestion
Ofi Invest Asset Management

 Forme juridique
FCP

 Classification AMF
Obligations et autres titres de créances internationaux

 Affectation du résultat
Capitalisation

 Fréquence de valorisation
Journalière

 Ticker Bloomberg
AVIALPH FP

 Publication des VL
www.ofi-invest-am.com

 Frais de gestion maximum TTC
0,40%

 Frais de gestion et autres frais administratifs et d'exploitation
0,42%

 Indice de référence
 -


▶ Actif net du fonds	664,99 M€
▶ Actif net de la part	424,04 M€
▶ Valeur liquidative	1 721 023,00 €

	Fonds	Indice
▶ Performance mensuelle ⁽¹⁾	0,86%	-



▶ Gérants



Karine Petitjean



Alban Tourrade



Antoine Chopinaud

Les équipes sont susceptibles d'évoluer



▶ Profil de risque⁽³⁾



▶ Durée de placement recommandée

3 ans



▶ SFDR⁽³⁾ Article 8

	Fonds	Univers
▶ Notation ESG ⁽³⁾	6,51	-
▶ Couverture note ESG	-	-

(1) Les performances passées ne préjugent pas des performances futures. Elles sont calculées sur la base de la valeur liquidative et sont nettes de tous les frais applicables au fonds. L'indice de référence est calculé dividendes/coupons inclus. (2) Les références à un classement, un prix ou un label ne préjugent pas des résultats futurs de ces derniers/du fonds ou du gestionnaire. (3) Pour toute définition veuillez vous référer à la page « Glossaire » en fin du document.

Ofi Invest Asset Management · 127-129, quai du Président Roosevelt - 92130 Issy-les-Moulineaux · France · Tél. : +33 (0)1 40 68 17 17 · www.ofi-invest-am.com · Société de gestion de portefeuille · S.A. à Conseil d'Administration au capital de 71 957 490 euros · RCS Nanterre 384 940 342 · APE 6630 Z · Agrément AMF n° GP 92012 · FR 51384940342 · CONTACT : Département commercial · 01 40 68 17 17 · service.client@ofi-invest.com

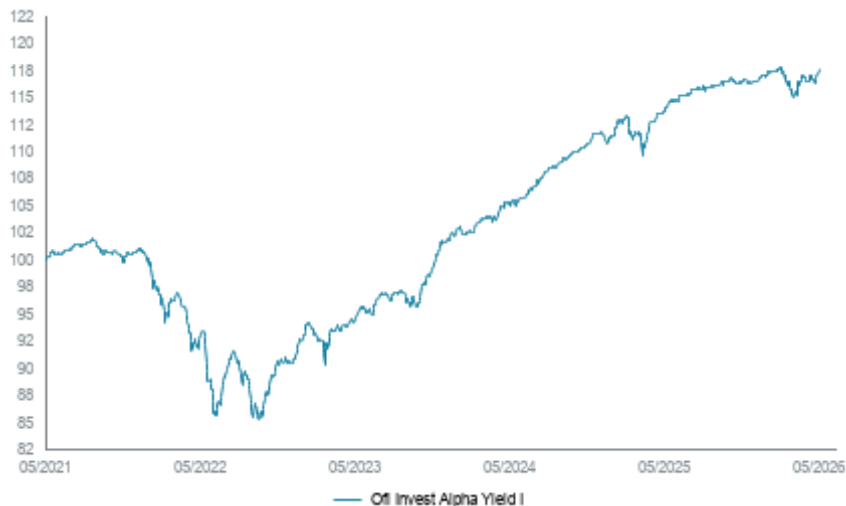
Ofi Invest Alpha Yield I

FR0010645325

29/05/2026


Performances & risques

Évolution de la performance⁽¹⁾(base 100 au 28/05/2021)



Performances cumulées⁽¹⁾

En %	Fonds	Indice	Relatif
Da*	0,91	-	-
1 mois	0,86	-	-
3 mois	-0,11	-	-
6 mois	0,97	-	-
1 an	3,12	-	-
2 ans	11,82	-	-
3 ans	24,13	-	-
5 ans	17,53	-	-
8 ans	31,75	-	-
10 ans	51,59	-	-

*Da : début d'année

Performances annuelles⁽¹⁾

En %	2016	2017	2018	2019	2020	2021	2022	2023	2024	2025
Fonds	8,40	10,51	-4,68	9,77	3,16	2,84	-10,29	12,44	9,92	4,21
Indice	-	-	-	-	-	-	-	-	-	-
Relatif	-	-	-	-	-	-	-	-	-	-

Performances mensuelles⁽¹⁾

%	Jan.	Févr.	Mars	Avr.	Mai	Juin	Juil.	Août	sept.	Oct.	Nov.	Déc.
2022	-1,49	-3,14	0,53	-2,66	-0,96	-7,83	4,55	-0,25	-4,34	2,30	2,99	0,14
2023	2,89	-0,24	0,49	0,63	0,88	0,61	1,67	0,13	-0,57	0,11	3,02	2,24
2024	1,38	-0,59	1,36	0,06	1,13	0,51	1,39	1,25	0,59	0,71	0,70	1,01
2025	0,33	1,03	-1,60	1,07	1,16	0,61	0,78	0,22	0,17	0,63	-0,29	0,06
2026	0,73	0,29	-2,23	1,29	0,86							

Principaux indicateurs de risques⁽³⁾

En %	Volatilité		Perte Maximale		Délai de recouvrement		Tracking error	Ratio d'info	Ratio de sharpe	Bêta	Alpha
	Fonds	Indice	Fonds	Indice	Fonds	Indice					
1 an	2,12	-	-2,39	-	-	-	-	-	0,53	-	-
3 ans	2,95	-	-3,32	-	33	-	-	-	1,41	-	-
5 ans	4,72	-	-16,38	-	446	-	-	-	0,26	-	-
8 ans	6,10	-	-16,38	-	446	-	-	-	0,40	-	-
10 ans	5,60	-	-16,38	-	446	-	-	-	0,60	-	-

Source : Six Financial Information

(1)Les performances passées ne préjugent pas des performances futures. La valeur d'un investissement dans l'OPC peut fluctuer à la hausse comme à la baisse. Les performances sont calculées sur la base de la valeur liquidative et sont nettes de tous les frais applicables au fonds. Le calcul de performance des indices composés de plusieurs indices est rebalancé tous les mois et prend en compte les coupons/dividendes. (3)Pour toute définition veuillez vous référer à la page « Glossaire » en fin du document.

Ofi Invest Alpha Yield I

FR0010645325

29/05/2026



Structure du portefeuille

► Répartition sectorielle^{(4)*}

En %	Fonds
Banques	27,9
Consommation cyclique	11,0
Consommation Non cyclique	9,0
Services aux collectivités	8,4
Communications	8,0
Assurance	6,6
Autres financières	5,7
Transport	4,1
Biens d'équipement	3,5
Matériaux de base	2,7
Gouvernement quasi-souverain	2,6
Autres industries	1,5
Technologie	1,5
Gouvernement souverain et assimilé	0,9
Immobilier	0,9
Energie	0,9
OPC	1,7
Dispo/Liquidités investies	3,1

► Répartition par notation long terme (hors OPC/Liquidités/Dérivés)

Perception du risque de crédit	En %	Fonds
- Risqué	AAA	-
	AA	2,0
	A	11,0
	BBB	31,7
	BB	38,1
	B	16,5
	CCC	0,7
	CC	-
	C	-
	D	-
+ Risqué	NR	-

► Répartition géographique

En %	Fonds
France	16,7
Italie	11,1
Espagne	10,6
Allemagne	9,2
Etats-Unis	9,1
Royaume-Uni	8,5
Pays-Bas	4,0
Suède	3,1
Belgique	2,9
Suisse	2,6
Autriche	2,6
Autres Pays	14,8
OPC	1,7
Dispo/Liquidités investies	3,1

► Répartition par devise (hors OPC)

En %	Fonds
EUR	99,7
USD	0,1
GBP	0,1

► Profil / Chiffres clés⁽³⁾

Nombre d'émetteurs	204
Notation moyenne	BB+
Maturité moyenne	4,27
Spread moyen	178,22
Sensibilité crédit	3,83
Sensibilité taux	4,09
Rendement au pire (%)	4,89
Rendement à maturité (%)	5,19
Exposition CDS (%)	-10,26

(3) Pour toute définition veuillez vous référer à la page « Glossaire » en fin du document. (4) Les valeurs et secteurs sont présentés à titre indicatif et peuvent être absents du portefeuille à certaines périodes. Ceci ne représente pas une recommandation à l'achat ou à la vente. *Pour les fonds Ofi Invest High Yield 2029, Ofi Invest High Yield 2027, FGV High Yield Euro B, Ofi Invest Euro High Yield et Afer Euro High Yield, les titres inclus dans « Autres financières » sont investis dans des sociétés immobilières.

Ofi Invest Alpha Yield I

FR0010645325

29/05/2026



Structure du
portefeuille






▶ Répartition par rang de subordination

En %	Fonds
Senior preferred unsecured	29,8
Senior secured	18,6
Subordonnée corporate	18,6
Subordonnée T2	13,4
Subordonnée T1	11,6
Senior non-preferred	2,2
Autres	1,0
OPC	1,7
Dispo/Liquidités investies	3,1

▶ Répartition par maturité

En %	Fonds
+15 ans	0,3
10-15 ans	0,6
7-10 ans	10,8
5-7 ans	22,8
3-5 ans	26,2
1-3 ans	26,8
-1 an	7,6
OPC	1,7
Dispo/Liquidités investies	3,1

▶ Principaux émetteurs (hors OPC/Liquidités/Dérivés)

En %		Fonds
 IT	Intesa Sanpaolo Spa	1,8
 ES	Banco Santander Sa	1,4
 FR	Bpce Sa	1,4
 GB	Barclays Plc	1,2
 LU	Cpi Property Group Sa	1,1

▶ Répartition par type d'émetteur*

En %	Fonds
Corporate	51,5
Financial	40,2
Government	3,5
OPC	1,7
Dispo/Liquidités investies	3,1

▶ Principales positions (hors OPC monétaires/Liquidités/Dérivés)⁽⁴⁾

En %		Fonds
	Ofi Invest Euro High Yield Part Ic OPC	1,8
 SE	Samhallsbyggnadsbolaget I Norden H 1.125 26/09/29 Autres financières	1,0
 CH	Ubs Group Ag Perp 31/12/79 Banques	1,0
 ES	Banco De Credito Social Cooperativ 13/10/37 Banques	1,0
 DE	Commerzbank Ag Perp 31/12/79 Banques	0,8

(4)Les valeurs et secteurs sont présentés à titre indicatif et peuvent être absents du portefeuille à certaines périodes. Ceci ne représente pas une recommandation à l'achat ou à la vente.*Pour les fonds Ofi Invest High Yield 2029, Ofi Invest High Yield 2027, FGV High Yield Euro B, Ofi Invest Euro High Yield et Afer Euro High Yield, les titres inclus dans « Financial » sont investis dans des sociétés immobilières. La maturité est définie à la 1ère date de call.

Ofi Invest Alpha Yield I

FR0010645325

29/05/2026



► Commentaire de gestion

Le crédit européen a traversé un mois de mai toujours influencé par la guerre en Iran et les fluctuations des prix du pétrole, mais avec une volatilité bien inférieure aux précédents mois. Si les banques centrales n'ont pas acté de changement de taux directeur à ce stade, les marchés anticipent de nouvelles hausses, en Europe comme aux Etats Unis d'ici la fin de l'année, dans un contexte où la réouverture du détroit d'Hormuz est toujours en suspens.

Alors que les craintes d'un impact durable sur l'inflation et un ralentissement de la croissance continuent de peser sur le marché des taux, les primes de risques ont elles oscillé dans une fourchette beaucoup plus limitée pour finir le mois proche des points bas de l'années.

Les marchés du crédit ont entamé le mois avec une forte compression des primes de risques, portés par l'optimisme lié à un cessez-le-feu. Dans l'ensemble les primes de risques sont peu ou prou revenues à leur niveau d'avant-guerre, avec une surperformance notamment des subordonnées financières.

Ces performances et la fin de la période de publication a ouvert la fenêtre du marché primaire avec des volumes d'émissions très élevées, avec des semaines à plus de 50 milliards d'émissions sur le marché euro. Dans l'ensemble, on note peu de prime à l'émission et des demandes relativement élevées, hormis sur des émetteurs plus rares.

Au sein du portefeuille, nous avons principalement ajusté la duration au gré de la volatilité sur le marché des taux, avec un duration oscillant entre 4.75 et 4 années. Sur les lignes investies, plusieurs arbitrages ont été réalisés sur de lignes comme Ball, Pireaus, Nationwide ou Munre pour faire de la place face des primaires comme UGI, SEB, Société générale ou BNP Cardif.

Ofi Invest Alpha Yield I

FR0010645325

29/05/2026

► Caractéristiques additionnelles

Date de création du fonds	19/09/2008
Principaux risques	L'investissement sur le produit ou la stratégie présente des risques spécifiques qui sont présentés en détail dans le Prospectus de l'OPC disponible sur : https://www.ofi-invest-am.com/fr .
Date dernier détachement	-
Montant net dernier détachement	-
Commissaires aux comptes	PwC
Devise	EUR (€)
Limite de souscription	12:00
Limite de rachat	12:00
Règlement	J+1
Investissement min. initial	100000 Euros
Investissement min. ultérieur	Néant
Libellé de la SICAV	-
Libellé du compartiment	-
Valorisateur	Caceis Fund Administration
Dépositaire	Caceis

Ofi Invest Alpha Yield I

FR0010645325

29/05/2026

Glossaire

<p>ALPHA</p>	<p>L'alpha est égal à la performance moyenne du produit, c'est à dire la valeur ajoutée du gérant après avoir retranché l'influence du marché que le gestionnaire ne contrôle pas. Ce calcul est exprimé en pourcentage.</p>	<p>BETA</p>	<p>Le Beta est un indicateur qui correspond à la sensibilité du fonds par rapport à son indice de référence. Pour un bêta inférieur à 1, le fonds sera susceptible de baisser moins que son indice, si le bêta est supérieur à 1 le fonds sera susceptible de baisser plus que son indice.</p>	<p>DÉLAI DE RECouvreMENT</p>	<p>Le délai de recouvrement (exprimé en jours) est le nombre de périodes nécessaires pour récupérer des pertes subies lors d'une perte maximum. Le critère perte maximum, affiche la perte de performance la plus importante que le fonds ait connu.</p>
<p>SPREAD MOYEN</p>	<p>Le spread moyen d'un fonds correspond à l'écart moyen de rendement entre les obligations détenues par le fonds et un indice de référence (souvent les obligations d'État). Il reflète le niveau de risque pris par le fonds par rapport à des titres considérés comme sans risque.</p>	<p>SRI</p>	<p>Le SRI (Synthetic Risk Indicator) est l'indicateur synthétique de risque permet d'apprécier le niveau de risque de ce produit par rapport à d'autres. Il indique la probabilité que ce produit enregistre des pertes en cas de mouvements sur les marchés ou d'une impossibilité de notre part de vous payer. L'indicateur de risque part de l'hypothèse que vous conservez le produit pendant la durée de placement minimum recommandée.</p>	<p>SRRI</p>	<p>Le SRRI (Synthetic Risk & Reward Indicator : Indicateur de risque fondé sur la volatilité sur une période de 260 semaines). Les données historiques telles que celles utilisées pour calculer l'indicateur synthétique pourraient ne pas constituer une indication fiable du profil de risque futur. La catégorie de risque associée à cet OPC n'est pas garantie et pourra évoluer dans le temps. La catégorie la plus faible ne signifie pas « sans risque ».</p>
<p>SENSIBILITÉ CRÉDIT</p>	<p>La sensibilité crédit d'un fonds mesure la variation de sa valeur en fonction de l'évolution des spreads de crédit des obligations détenues. Elle indique l'exposition du fonds au risque de dégradation de la qualité de crédit des émetteurs.</p>	<p>SENSIBILITÉ TAUX</p>	<p>La sensibilité taux est un indicateur permettant de mesurer la variation, à la hausse ou à la baisse, d'un prix d'une obligation ou de la valeur liquidative d'un OPCVM obligataire, induite par une fluctuation des taux d'intérêt du marché de 1%.</p>	<p>SFDR</p>	<p>La SFDR (Sustainable Finance Disclosure Regulation) est une réglementation qui vise à promouvoir la durabilité dans le secteur de la finance en Europe. Elle propose notamment une typologie permettant de mieux identifier les actifs relevant de la finance durable, au travers de trois catégories notamment : les fonds article 6, article 8 et article 9.</p>
<p>RATING MOYEN</p>	<p>Le rating moyen d'un fonds correspond à la note de crédit moyenne pondérée des obligations détenues dans le portefeuille. Il reflète la qualité de crédit globale du fonds : plus le rating est élevé, plus le risque de défaut est faible.</p>	<p>RATIO D'INFORMATION</p>	<p>Le ratio d'information est un indicateur de la surperformance ou sous-performance d'un fonds par rapport à son indice de référence. Un ratio d'information positif indique une surperformance. Plus le ratio d'information est élevé, meilleur est le fonds. Le ratio d'information indique dans quelle mesure un fonds s'est mieux comporté qu'un indice en tenant compte du risque couru.</p>	<p>RATIO DE SHARPE</p>	<p>Le ratio de Sharpe mesure l'écart de rendement d'un portefeuille par rapport au taux de rendement d'un placement sans risque (prime de risque), divisé par un l'écart type de la rentabilité de ce portefeuille (volatilité). Un ratio de Sharpe élevé est un bon indicateur.</p>
<p>DURATION</p>	<p>La durée d'une obligation correspond à la durée de vie moyenne actualisée des ses flux financiers (intérêt et capital) et s'exprime en années.</p>	<p>ÉTOILES SIX FINANCIAL</p>	<p>La notation repose sur l'analyse du rendement et du risque de chaque fonds au sein de sa catégorie Europerformance, à partir de trois années d'historique au minimum. Un score est calculé en comparant la performance et la volatilité du fonds à celles de son indice de catégorie, puis transformé en nombre d'étoiles selon un classement en quintiles. Une notation « junior » est appliquée aux fonds disposant de 2 à 3 ans d'historique, en reliant leurs performances à celles de leur indice pour atteindre les 3 ans requis. Les catégories ou fonds jugés trop hétérogènes, insuffisamment documentés ou présentant un historique incomplet sont exclus du processus.</p>	<p>PERTE MAXIMALE</p>	<p>La perte maximale (max drawdown) correspond au rendement sur la période de placement le plus mauvais possible. Elle indique la perte maximale qu'un investisseur aurait pu subir s'il avait acheté le fonds au plus haut de la période d'observation et l'avait vendu au plus bas durant cette période.</p>
<p>TRACKING ERROR</p>	<p>L'écart de suivi (tracking error) est la mesure du risque relatif pris par un fonds par rapport à son indice de référence. Elle est donnée par l'écart type annualisé des performances relatives d'un fonds par rapport à son indice de référence. Plus elle est faible, plus le fonds possède un profil de risque proche de son indice de référence.</p>	<p>VOLATILITE</p>	<p>La volatilité désigne l'écart-type annualisé des rendements d'une série historique (fonds, indice). Elle quantifie le risque d'un fonds : elle donne une indication de la dispersion des rendements de ce fonds autour de la moyenne de ses rendements. La volatilité typique d'un fonds monétaire est inférieure à 1%. Elle est de l'ordre de 0,4% (on parle également de 40 points de base de volatilité) pour ces fonds. En revanche, la volatilité d'un fonds actions, classe d'actif plus risquée, est souvent supérieure à 10%.</p>		

Ofi Invest Alpha Yield I

FR0010645325

29/05/2026

► Disclaimer général

Cette communication publicitaire est établie par Ofi Invest Asset Management, société de gestion de portefeuille (APE 6630Z) de droit français agréée par l'Autorité des Marchés Financiers (AMF) sous l'agrément n° GP92012 – n° TVA intracommunautaire FR51384940342, Société Anonyme à Conseil d'Administration au capital de 71 957 490 euros, dont le siège social est situé au 127-129, quai du Président Roosevelt 92130 Issy-les-Moulineaux, immatriculée au Registre du Commerce et des Sociétés de Nanterre sous le numéro 384 940 342. Elle ne saurait être assimilée à une activité de démarchage, à une quelconque offre de valeur mobilière ou instrument financier que ce soit ou de recommandation d'en acheter ou d'en vendre. La source des données du présent document est Ofi Invest Asset Management sauf mention contraire. Ce document contient des éléments d'information et des données chiffrées qu'Ofi Invest Asset Management considère comme fondés ou exacts au jour de leur établissement. Pour ceux de ces éléments qui proviennent de sources d'information publiques, leur exactitude ne saurait être garantie. Cette communication publicitaire ne donne aucune assurance de l'adéquation des produits ou services présentés à la situation ou aux objectifs de l'investisseur et ne constitue pas une recommandation, un conseil ou une offre d'acheter les produits financiers mentionnés. Ofi Invest Asset Management décline toute responsabilité quant à d'éventuels dommages ou pertes résultant de l'utilisation en tout ou partie des éléments y figurant. La valeur d'un investissement sur les marchés peut fluctuer à la hausse comme à la baisse, et peut varier en raison des variations des taux de change. En fonction de la situation économique et des risques de marché, aucune garantie n'est donnée sur le fait que les produits ou services présentés puissent atteindre leurs objectifs d'investissement. Les performances passées ne préjugent pas des performances futures. Les fonds présentés dans cette communication publicitaire peuvent ne pas être enregistrés dans toutes les juridictions. Les fonds peuvent faire l'objet de restrictions à l'égard de certaines personnes ou dans certains pays en vertu des réglementations nationales applicables à ces personnes ou dans ces pays. La politique de réclamation est disponible sur le site www.ofi-invest-am.com. Le gestionnaire ou la société de gestion peut décider de cesser la commercialisation de ses organismes de placement collectif conformément à l'article 93 bis de la directive 2009/65/CE et à l'article 32 bis de la directive 2011/61/UE. Aucune reproduction, partielle ou totale, des informations contenues dans ce document n'est autorisée sans l'accord préalable de son auteur.

► Disclaimer par pays de distribution

Italie

Pour la commercialisation en Italie, le Document d'Informations Clés (DICI/DIC) en italien, le prospectus en anglais ainsi que les derniers états financiers disponibles des OPC gérés par Ofi Invest Asset Management, sont à la disposition du public sur simple demande, auprès d'Ofi Invest Asset Management ou directement sur le site internet www.ofi-invest-am.com/en.

Allemagne

Pour la commercialisation en Allemagne, le Document d'Information Clé (DICI/DIC) en allemand, le prospectus en anglais ainsi que les derniers états financiers disponibles des OPC gérés par Ofi Invest Asset Management, sont à la disposition du public sur simple demande, auprès d'Ofi Invest Asset Management ou directement sur le site internet www.ofi-invest-am.com/en.

Autriche

Pour la commercialisation en Autriche, le Document d'Information Clé (DICI/DIC) en allemand, le prospectus en anglais ainsi que les derniers états financiers disponibles des OPC gérés par Ofi Invest Asset Management, sont à la disposition du public sur simple demande, auprès d'Ofi Invest Asset Management ou directement sur le site internet www.ofi-invest-am.com/en.

Espagne

Pour la commercialisation en Espagne, le Document d'Information Clé (DICI/DIC) en espagnol, le prospectus en anglais ainsi que les derniers états financiers disponibles des OPC gérés par Ofi Invest Asset Management, sont à la disposition du public sur simple demande, auprès d'Ofi Invest Asset Management ou directement sur le site internet www.ofi-invest-am.com/en.

Portugal

Pour la commercialisation au Portugal, le Document d'Information Clé (DICI/DIC) en portugais, le prospectus en anglais ainsi que les derniers états financiers disponibles des OPC gérés par Ofi Invest Asset Management, sont à la disposition du public sur simple demande, auprès d'Ofi Invest Asset Management ou directement sur le site internet www.ofi-invest-am.com/en.