

OFI Invest High Yield 2027 Part Id

FRO013511466

28/11/2025

 Commercialisé en **FR** 

 Étoiles Six Financial Information ⁽²⁾⁽³⁾


Obligations haut rendement - général

Orientation de gestion

Ce fonds daté investit dans des obligations à haut rendement des pays de l'OCDE notées a minima BB- dont la maturité ne dépassera pas de plus de 6 mois l'échéance du fonds (31/12/2027). Géré selon une stratégie « Buy & Hold », sans contrainte de répartition sectorielle et de taille de capitalisation, le fonds peut aussi saisir activement des opportunités de marché après la phase de constitution du portefeuille.

Principales caractéristiques

Date de création de la part
10/07/2020

Date de lancement de la part
10/07/2020

Société de gestion
Ofi Invest Asset Management

Forme juridique
FCP

Classification AMF
Obligations et autres titres de créances internationaux

Affectation du résultat
Distribution

Fréquence de valorisation
Journalière

Ticker Bloomberg
OHY27ID FP

Publication des VL
www.ofi-invest-am.com

Frais de gestion maximum TTC
0,55%

Frais de gestion et autres frais administratifs et d'exploitation
0,50%

Indice de référence
Objectif 2,25%



▶ Actif net du fonds	935,85 M€
▶ Actif net de la part	48,52 M€
▶ Valeur liquidative	105,91 €

	Fonds	Indice
▶ Performance mensuelle ⁽¹⁾	0,08%	0,17%



▶ Gérants



Maud Bert



Marc Blanc

Les équipes sont susceptibles d'évoluer



▶ Profil de risque⁽³⁾



▶ Durée de placement

31/12/2027



▶ SFDR⁽³⁾ Article 8

	Fonds	Univers
▶ Notation ESG ⁽³⁾	6,0	-
▶ Couverture note ESG	99,2%	-

(1) Les performances passées ne préjugent pas des performances futures. Elles sont calculées sur la base de la valeur liquidative et sont nettes de tous les frais applicables au fonds. (2) Les références à un classement, un prix ou un label ne préjugent pas des résultats futurs de ces derniers/du fonds ou du gestionnaire. (3) Pour toute définition veuillez vous référer à la page « Glossaire » en fin du document.

Ofi Invest Asset Management • 127-129, quai du Président Roosevelt - 92130 Issy-les-Moulineaux • France • Tél. : +33 (0)1 40 68 17 17 • www.ofi-invest-am.com • Société de gestion de portefeuille • S.A. à Conseil d'Administration au capital de 71 957 490 euros • RCS Nanterre 384 940 342 • APE 6630 Z • Agrément AMF n° GP 92012 • FR 51384940342 • CONTACT : Département commercial • 01 40 68 17 17 • service.client@ofi-invest.com

OFI Invest High Yield 2027 Part Id

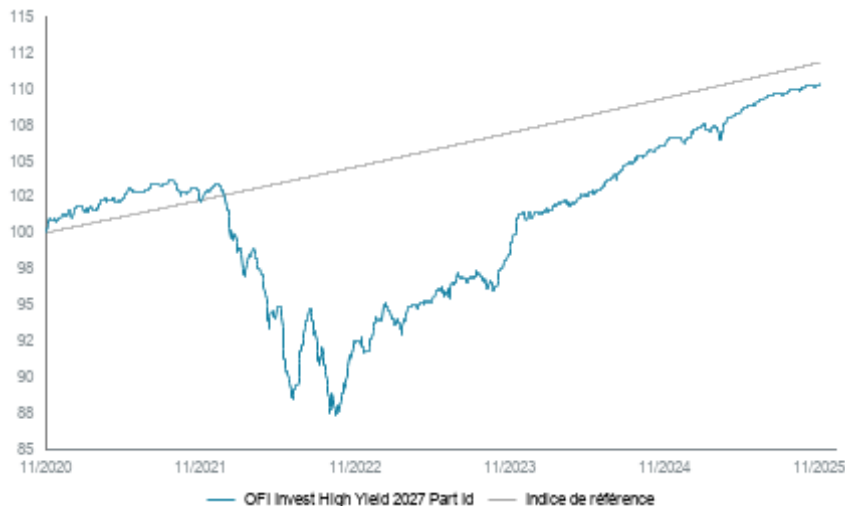
FR0013511466

28/11/2025



Performances & risques

Évolution de la performance⁽¹⁾(base 100 au 27/11/2020)



Performances cumulées⁽¹⁾

En %	Fonds	Indice	Relatif
Da*	3,45	2,04	1,41
1 mois	0,08	0,17	-0,10
3 mois	0,63	0,54	0,08
6 mois	1,59	1,11	0,48
1 an	3,86	2,24	1,62
2 ans	11,28	4,54	6,74
3 ans	19,20	6,89	12,31
5 ans	10,19	11,75	-1,57
8 ans	-	-	-
10 ans	-	-	-
Lancement	17,71	12,73	4,98

*Da : début d'année

Performances annuelles⁽¹⁾

En %	2015	2016	2017	2018	2019	2020	2021	2022	2023	2024
Fonds	-	-	-	-	-	-	2,14	-11,07	10,50	5,12
Indice	-	-	-	-	-	-	2,25	2,25	2,25	2,25
Relatif	-	-	-	-	-	-	-0,11	-13,32	8,25	2,87

Historique des performances trimestrielles sur les 5 dernières années⁽¹⁾

En %	Trimestre 1		Trimestre 2		Trimestre 3		Trimestre 4	
	Fonds	Indice	Fonds	Indice	Fonds	Indice	Fonds	Indice
2021	0,69	0,55	1,02	0,56	0,66	0,56	-0,24	0,56
2022	-4,30	0,55	-10,31	0,56	-0,91	0,56	4,56	0,56
2023	3,08	0,55	1,20	0,56	1,09	0,56	4,78	0,56
2024	0,73	0,55	0,79	0,55	2,28	0,56	1,23	0,56
2025	0,55	0,55	1,59	0,56	0,91	0,56	-	-

Principaux indicateurs de risques⁽³⁾

En %	Volatilité		Perte Maximale		Délai de recouvrement		Tracking error	Ratio d'info	Ratio de sharpe	Bêta	Alpha
	Fonds	Indice	Fonds	Indice	Fonds	Indice					
1 an	1,29	-	-1,04	-	10	-	-	-	0,99	-	-
3 ans	2,36	-	-2,32	-	43	-	-	-	1,24	-	-
5 ans	4,08	-	-15,79	-	650	-	-	-	0,03	-	-
8 ans	-	-	-	-	-	-	-	-	-	-	-
Lancement	3,06	-	-15,79	-	650	-	-	-	0,36	-	-

Source : Six Financial Information

(1)Les performances passées ne préjugent pas des performances futures. La valeur d'un investissement dans l'OPC peut fluctuer à la hausse comme à la baisse. Les performances sont calculées sur la base de la valeur liquidative et sont nettes de tous les frais applicables au fonds. Le calcul de performance des indices composés de plusieurs indices est rebalancé tous les mois. (3)Pour toute définition veuillez vous référer à la page « Glossaire » en fin du document.



OFI Invest High Yield 2027 Part Id

FR0013511466

28/11/2025

► Répartition sectorielle⁽⁴⁾

En %	Fonds
Consommation cyclique	20,7
Consommation Non cyclique	15,1
Communications	12,3
Biens d'équipement	11,9
Transport	8,8
Autres financières	8,7
Matériaux de base	7,8
Immobilier	3,7
Technologie	2,5
Services aux collectivités	2,5
Gouvernement quasi-souverain	1,5
Autres industries	1,2
Energie	1,0
OPC	-
Dispo/Liquidités investies	2,3

► Répartition géographique

En %	Fonds
Etats-Unis	20,9
France	16,4
Allemagne	15,0
Italie	7,6
Suède	7,1
Royaume-Uni	6,2
Espagne	3,5
Belgique	3,1
Pays-Bas	2,7
Luxembourg	2,5
Finlande	2,3
Autres Pays	10,3
OPC	-
Dispo/Liquidités investies	2,3

► Répartition par devise (hors OPC)

En %	Fonds
EUR	100,0

► Répartition par notation long terme (hors OPC/Liquidités/Dérivés)

Perception du risque de crédit	En %	Fonds
- Risqué	AAA	-
	AA	-
	A	1,3
	BBB	39,9
	BB	57,9
	B	0,9
	CCC	-
	CC	-
	C	-
	D	-
+ Risqué	NR	-

► Profil / Chiffres clés⁽³⁾

Nombre d'émetteurs	125
Notation moyenne	BBB-
Maturité moyenne	1,72
Spread Moyen	123,92
Sensibilité crédit	1,48
Sensibilité Taux	1,62
Rendement courant (%)	3,04
Taux actuariel (%)	3,4

(3) Pour toute définition veuillez vous référer à la page « Glossaire » en fin du document. (4) Les valeurs et secteurs sont présentés à titre indicatif et peuvent être absents du portefeuille à certaines périodes. Ceci ne représente pas une recommandation à l'achat ou à la vente.

OFI Invest High Yield 2027 Part Id

FR0013511466

28/11/2025


 Structure du
portefeuille

► Répartition par rang de subordination

En %	Fonds
Senior preferred unsecured	82,6
Senior secured	14,1
Subordonnée T1	1,0
OPC	-
Dispo/Liquidités investies	2,3


► Répartition par maturité

En %	Fonds
+15 ans	-
10-15 ans	-
7-10 ans	-
5-7 ans	-
3-5 ans	-
1-3 ans	62,7
-1 an	35,0
OPC	-
Dispo/Liquidités investies	2,3






► Répartition par type d'émetteur

En %	Fonds
Corporate	87,5
Financial	8,7
Government	1,5
OPC	-
Dispo/Liquidités investies	2,3

► 5 principaux émetteurs (hors OPC/Liquidités/Dérivés)

En %		
 US	ORGANON & CO / ORGANON FORE...	1,2
 FR	AIR FRANCE-KLM	1,2
 DE	SCHAEFFLER AG	1,1
 FR	JCDECAUX SE	1,1
 IT	TELECOM ITALIA SPA	1,1

► Principales positions (hors OPC monétaires/Liquidités/Dérivés)⁽⁴⁾

En %			
 US	ORGANON & CO/ORG 2.8...	30/04/28	1,2
	Consommation Non cyclique		
 FR	AIR FRANCE-KLM 8.125...	31/05/28	1,2
	Transport		
 FR	JCDECAUX SA 2.625...	24/04/28	1,1
	Communications		
 IT	TELECOM ITALIA SPA 6...	15/02/28	1,1
	Communications		
 DE	BRENTAG FINANCE BV...	24/04/28	1,1
	Matériaux de base		

(4) Les valeurs et secteurs sont présentés à titre indicatif et peuvent être absents du portefeuille à certaines périodes. Ceci ne représente pas une recommandation à l'achat ou à la vente.

OFI Invest High Yield 2027 Part Id

FR0013511466

28/11/2025



► Commentaire de gestion

Dans un contexte de doute sur les valorisations des entreprises liées à l'IA, le marché du haut rendement européen a enregistré une performance de +0.15% pour un écartement des spreads de 2 pbs, portant la compression des spreads depuis le début de l'année à plus de 72 bps. Le Crossover poursuit sa surperformance contre le cash, se resserrant de 10bps. Les performances par rating confirment cette dynamique : -0.01% pour les BB, +0.29% pour les B, et +1.6% pour les CCC. Les secteurs les plus performants ont été l'automobile (+0.60%), la distribution (+0.47%), et la consommation discrétionnaire (0.4%), tandis que les moins bien orientés ont été le loisir (-0.50%), le transport (-0.31%) et l'énergie (-0.22%). Concernant les événements idiosyncratiques, Edreams (loisir) a été fortement attaqué par le changement de fréquence de comptabilisation des abonnements ainsi que Gamhol (casino) suite à l'annonce du Budget britannique imposant une hausse massive de la fiscalité sur le iGaming. A l'opposé, quelques résultats au titre sur 3ème trimestre 2025 ont surpris positivement sur certains émetteurs « distressed » tels que Modulaire (solution de préfabriqués), Antolin (équipementier automobile) ou Flora Food (margarine). En novembre, le marché primaire a totalisé plus de 10,5 milliards d'euros d'émissions, essentiellement pour des opérations de refinancement. Coté demande, l'Europe a enregistré une légère décollecte : -688 millions\$ sur le mois de septembre, portant la collecte annuelle proche des 9.2 milliards\$. Aux Etats-Unis, les investisseurs se sont aussi détournés de la classe d'actifs avec des sorties enregistrant -1.1 milliards\$. La collecte totale ressort à +22.7 milliards\$ sur le marché high yield US depuis le début de l'année.

Aux Etats-Unis, la reprise de la publication des données officielles après le plus long « shutdown » jamais enregistré indique une croissance modérée, sans signe de perturbation notable. Ainsi, les minutes de la Fed révèlent des divergences entre membres, la plupart étant néanmoins favorables à poursuivre la baisse des taux. Coté Europe, le compte rendu de la dernière réunion de la BCE souligne que les membres n'envisageraient une nouvelle baisse des taux qu'en cas de déviation forte et durable de l'inflation par rapport à sa cible.

Le fonds a bénéficié de son exposition à Organon (Santé, +1.2 bp de performance positive), à ZF (Automobile, +1.5), à Ashland (Chime, +1) ou Mahler (Voiture, +1). Le fonds a enregistré des contributions négatives en performance sur Synthos (Chimie, -2 bp), Teréos (Sucre, -1) ou Lanxess (Chimie, -0.5).

OFI Invest High Yield 2027 Part Id

FR0013511466

28/11/2025

► Caractéristiques additionnelles

Date de création du fonds	10/07/2020
Principaux risques	L'investissement sur le produit ou la stratégie présente des risques spécifiques qui sont présentés en détail dans le Prospectus de l'OPC disponible sur : https://www.ofi-invest-am.com/fr .
Date dernier détachement	15/05/2025
Montant net dernier détachement	3,02 €
Commissaires aux comptes	PwC
Devise	EUR (€)
Limite de souscription	12:00
Limite de rachat	12:00
Règlement	J+2
Investissement min. initial	100000 Euros
Investissement min. ultérieur	-
Libellé de la SICAV	-
Libellé du compartiment	-
Valorisateur	Société Générale Paris
Dépositaire	Société Générale Paris

OFI Invest High Yield 2027 Part Id

FR0013511466

28/11/2025

Glossaire

ALPHA	L'alpha est égal à la performance moyenne du produit, c'est à dire la valeur ajoutée du gérant après avoir retranché l'influence du marché que le gestionnaire ne contrôle pas. Ce calcul est exprimé en pourcentage.	BETA	Le Beta est un indicateur qui correspond à la sensibilité du fonds par rapport à son indice de référence. Pour un bêta inférieur à 1, le fonds sera susceptible de baisser moins que son indice, si le bêta est supérieur à 1 le fonds sera susceptible de baisser plus que son indice.	DÉLAI DE RECouvreMENT	Le délai de recouvrement (exprimé en jours) est le nombre de périodes nécessaires pour récupérer des pertes subies lors d'une perte maximum. Le critère perte maximum, affiche la perte de performance la plus importante que le fonds ait connu.
SPREAD MOYEN	Le spread moyen d'un fonds correspond à l'écart moyen de rendement entre les obligations détenues par le fonds et un indice de référence (souvent les obligations d'État). Il reflète le niveau de risque pris par le fonds par rapport à des titres considérés comme sans risque.	SRI	Le SRI (Synthetic Risk Indicator) est l'indicateur synthétique de risque permet d'apprécier le niveau de risque de ce produit par rapport à d'autres. Il indique la probabilité que ce produit enregistre des pertes en cas de mouvements sur les marchés ou d'une impossibilité de notre part de vous payer. L'indicateur de risque part de l'hypothèse que vous conservez le produit pendant la durée de placement minimum recommandée.	SRRI	Le SRRI (Synthetic Risk & Reward Indicator : Indicateur de risque fondé sur la volatilité sur une période de 260 semaines). Les données historiques telles que celles utilisées pour calculer l'indicateur synthétique pourraient ne pas constituer une indication fiable du profil de risque futur. La catégorie de risque associée à cet OPC n'est pas garantie et pourra évoluer dans le temps. La catégorie la plus faible ne signifie pas « sans risque ».
SENSIBILITÉ CRÉDIT	La sensibilité crédit d'un fonds mesure la variation de sa valeur en fonction de l'évolution des spreads de crédit des obligations détenues. Elle indique l'exposition du fonds au risque de dégradation de la qualité de crédit des émetteurs.	SENSIBILITÉ TAUX	La sensibilité taux est un indicateur permettant de mesurer la variation, à la hausse ou à la baisse, d'un prix d'une obligation ou de la valeur liquidative d'un OPCVM obligataire, induite par une fluctuation des taux d'intérêt du marché de 1%.	SFDR	La SFDR (Sustainable Finance Disclosure Regulation) est une réglementation qui vise à promouvoir la durabilité dans le secteur de la finance en Europe. Elle propose notamment une typologie permettant de mieux identifier les actifs relevant de la finance durable, au travers de trois catégories notamment : les fonds article 6, article 8 et article 9.
RATING MOYEN	Le rating moyen d'un fonds correspond à la note de crédit moyenne pondérée des obligations détenues dans le portefeuille. Il reflète la qualité de crédit globale du fonds : plus le rating est élevé, plus le risque de défaut est faible.	RATIO D'INFORMATION	Le ratio d'information est un indicateur de la surperformance ou sous-performance d'un fonds par rapport à son indice de référence. Un ratio d'information positif indique une surperformance. Plus le ratio d'information est élevé, meilleur est le fonds. Le ratio d'information indique dans quelle mesure un fonds s'est mieux comporté qu'un indice en tenant compte du risque couru.	RATIO DE SHARPE	Le ratio de Sharpe mesure l'écart de rendement d'un portefeuille par rapport au taux de rendement d'un placement sans risque (prime de risque), divisé par un l'écart type de la rentabilité de ce portefeuille (volatilité). Un ratio de Sharpe élevé est un bon indicateur.
DURATION	La durée d'une obligation correspond à la durée de vie moyenne actualisée des ses flux financiers (intérêt et capital) et s'exprime en années.	ÉTOILES SIX FINANCIAL	La notation repose sur l'analyse du rendement et du risque de chaque fonds au sein de sa catégorie Europerformance, à partir de trois années d'historique au minimum. Un score est calculé en comparant la performance et la volatilité du fonds à celles de son indice de catégorie, puis transformé en nombre d'étoiles selon un classement en quintiles. Une notation « junior » est appliquée aux fonds disposant de 2 à 3 ans d'historique, en reliant leurs performances à celles de leur indice pour atteindre les 3 ans requis. Les catégories ou fonds jugés trop hétérogènes, insuffisamment documentés ou présentant un historique incomplet sont exclus du processus.	PERTE MAXIMALE	La perte maximale (max drawdown) correspond au rendement sur la période de placement le plus mauvais possible. Elle indique la perte maximale qu'un investisseur aurait pu subir s'il avait acheté le fonds au plus haut de la période d'observation et l'avait vendu au plus bas durant cette période.
TRACKING ERROR	L'écart de suivi (tracking error) est la mesure du risque relatif pris par un fonds par rapport à son indice de référence. Elle est donnée par l'écart type annualisé des performances relatives d'un fonds par rapport à son indice de référence. Plus elle est faible, plus le fonds possède un profil de risque proche de son indice de référence.	VOLATILITE	La volatilité désigne l'écart-type annualisé des rendements d'une série historique (fonds, indice). Elle quantifie le risque d'un fonds : elle donne une indication de la dispersion des rendements de ce fonds autour de la moyenne de ses rendements. La volatilité typique d'un fonds monétaire est inférieure à 1%. Elle est de l'ordre de 0,4% (on parle également de 40 points de base de volatilité) pour ces fonds. En revanche, la volatilité d'un fonds actions, classe d'actif plus risquée, est souvent supérieure à 10%.		

OFI Invest High Yield 2027 Part Id

FR0013511466

28/11/2025

► Disclaimer général

Cette communication publicitaire est établie par Ofi Invest Asset Management, société de gestion de portefeuille (APE 6630Z) de droit français agréée par l'Autorité des Marchés Financiers (AMF) sous l'agrément n° GP92012 – n° TVA intracommunautaire FR51384940342, Société Anonyme à Conseil d'Administration au capital de 71 957 490 euros, dont le siège social est situé au 127-129, quai du Président Roosevelt 92130 Issy-les-Moulineaux, immatriculée au Registre du Commerce et des Sociétés de Nanterre sous le numéro 384 940 342. Elle ne saurait être assimilée à une activité de démarchage, à une quelconque offre de valeur mobilière ou instrument financier que ce soit ou de recommandation d'en acheter ou d'en vendre. La source des données du présent document est Ofi Invest Asset Management sauf mention contraire. Ce document contient des éléments d'information et des données chiffrées qu'Ofi Invest Asset Management considère comme fondés ou exacts au jour de leur établissement. Pour ceux de ces éléments qui proviennent de sources d'information publiques, leur exactitude ne saurait être garantie. Cette communication publicitaire ne donne aucune assurance de l'adéquation des produits ou services présentés à la situation ou aux objectifs de l'investisseur et ne constitue pas une recommandation, un conseil ou une offre d'acheter les produits financiers mentionnés. Ofi Invest Asset Management décline toute responsabilité quant à d'éventuels dommages ou pertes résultant de l'utilisation en tout ou partie des éléments y figurant. La valeur d'un investissement sur les marchés peut fluctuer à la hausse comme à la baisse, et peut varier en raison des variations des taux de change. En fonction de la situation économique et des risques de marché, aucune garantie n'est donnée sur le fait que les produits ou services présentés puissent atteindre leurs objectifs d'investissement. Les performances passées ne préjugent pas des performances futures. Les fonds présentés dans cette communication publicitaire peuvent ne pas être enregistrés dans toutes les juridictions. Les fonds peuvent faire l'objet de restrictions à l'égard de certaines personnes ou dans certains pays en vertu des réglementations nationales applicables à ces personnes ou dans ces pays. La politique de réclamation est disponible sur le site www.ofi-invest-am.com. Le gestionnaire ou la société de gestion peut décider de cesser la commercialisation de ses organismes de placement collectif conformément à l'article 93 bis de la directive 2009/65/CE et à l'article 32 bis de la directive 2011/61/UE. Aucune reproduction, partielle ou totale, des informations contenues dans ce document n'est autorisée sans l'accord préalable de son auteur.