

*OPCVM relevant de la
Directive 2009/65 CE*

Ofi Invest ESG Equity Climate Focus **Prospectus**

Date de publication : 16 Mai 2025

Ofi invest Asset Management

Siège social : 22 Rue Vernier – 75017 Paris

Société Anonyme à Conseil d'Administration

au capital de 71 957 490 € - RCS Paris 335 133 229



Ofi invest
Asset Management

Objectifs

Le présent document contient des informations essentielles sur le produit d'investissement. Il ne s'agit pas d'un document à caractère commercial. Ces Informations vous sont fournies conformément à une obligation légale, afin de vous aider à comprendre en quoi consiste ce produit et quels risques, coûts, gains et pertes potentiels y sont associés, et de vous aider à le comparer à d'autres produits.

Produit

Ofi Invest ESG Equity Climate Focus PART I • ISIN : FR0000981441

Cet OPC est géré par Ofi invest Asset Management - Aéma Groupe

Société Anonyme à Conseil d'Administration - 22, rue Vernier - 75017 Paris

Appelez le 01 40 68 12 94 pour de plus amples informations ou consulter le site <http://www.ofi-invest-am.com>

L'Autorité des marchés financiers (AMF) est chargée du contrôle d'Ofi invest Asset Management en ce qui concerne ce document d'informations clés.

Ofi invest Asset Management est agréée (sous le n° GP-92-12) et réglementée par l'AMF.

Ce PRIIPS est autorisé à la commercialisation en Autriche, Portugal, Italie et Espagne et réglementé par la FMA, CMVM, CONSOB et CNMV

Date de production du document d'informations clés : 16/05/2025

En quoi consiste ce produit?

Type : Organisme de Placement Collectif en Valeurs Mobilières (OPCVM) de droit français créé sous la forme d'un Fonds Commun de Placement (ci-après le « FCP »)

Durée : Ce produit n'a pas de date d'échéance, bien qu'il ait été créé pour une durée de 99 ans. Il pourrait être liquidé ou fusionné avec un autre fonds dans les conditions indiquées dans le règlement du FCP.

Objectifs : Le Fonds a pour objectif de réaliser une performance supérieure à celle de l'indice Stoxx Europe 600 ex UK Dividendes Nets Réinvestis en investissant dans des entreprises ayant une démarche active dans la transition énergétique et écologique.

L'univers d'investissement d'Ofi Invest ESG Equity Climate Focus regroupe les valeurs retenues par l'indice Stoxx Europe Total Market Index.

Le portefeuille est construit et géré sur la base d'une analyse qualitative des sociétés s'effectuant individuellement par entreprise appartenant à l'univers d'investissement. Chaque titre, sans négliger l'environnement sectoriel et économique, fait ainsi l'objet d'une analyse pour permettre au gérant d'appréhender les positions concurrentielles, la qualité de la stratégie et du management.

Pendant cette phase d'analyse, le gérant effectue une étude des critères financiers de la société. Ce sont principalement le taux de croissance moyen terme du chiffre d'affaires, du résultat opérationnel et du résultat net, la rentabilité des capitaux investis et la capacité de financement de la croissance. L'analyse des positions concurrentielles, de l'existence ou non de barrières à l'entrée, est appréhendée à partir d'entretiens et de visites auprès des dirigeants, et de la recherche, sectorielle ou individuelle, menée en interne ou par des intermédiaires financiers sélectionnés.

L'objectif de gestion est de constituer un portefeuille de titres offrant un potentiel de valorisation significatif.

Le gérant complète son étude, concomitamment à l'analyse financière, par l'analyse de critères extra financiers afin de sélectionner au mieux les titres en portefeuille. La part des titres analysés ESG dans le portefeuille devra être supérieure à 90% de l'actif net du fonds (hors liquidités, OPC et produits dérivés).

La gestion met en œuvre une approche ESG en "amélioration de note", qui consiste à obtenir une note ESG moyenne de la poche, supérieure à la note ESG moyenne de l'univers ISR de comparaison, comprenant les valeurs composant l'indice Stoxx Europe (BKXF), après élimination de 30% de la pondération de l'indice. Ces valeurs éliminées correspondent à l'exclusion des émetteurs privés figurant sur les listes d'exclusion sectorielles et normatives de la société de gestion pour les besoins du Label ISR, ainsi que les valeurs obtenant les moins bonnes notes ESG.

Dans le cadre du Label ISR, la poche s'engage à surperformer deux indicateurs extra-financiers (un indicateur environnemental (PAI 2) et un indicateur social (PAI 11)), par rapport à son univers ISR.

Le Fonds poursuit une stratégie de promotion des émetteurs privés les plus actifs vis-à-vis de la Transition Énergétique.

L'univers des secteurs d'activités intenses en émissions de Gaz à Effet de Serre sera analysé selon deux axes : l'Intensité Carbone des activités de l'entreprise et le niveau de l'implication de l'entreprise dans la Transition Énergétique.

Les sociétés des secteurs carbo intenses qui sont, soit à « risque fort » soit à « risque », sont exclues de l'univers d'investissement. Par ailleurs l'univers des secteurs d'activité peu intense en émissions de Gaz à effet de Serre sera défini par l'exclusion des sociétés présentant les moins bonnes notes sur les enjeux environnementaux.

L'analyse ESG des émetteurs est réalisée à l'aide d'un outil propriétaire dédié permettant d'automatiser le traitement quantitatif des données ESG, combiné à une analyse qualitative de l'équipe ESG. Peuvent être cités pour exemple de critères ESG analysés les émissions carbonées, les politiques de sécurité de l'information ou encore l'indépendance du conseil d'administration. Les principales limites méthodologiques de la stratégie extra-financière du FCP sont celles auxquelles fait face Ofi Invest Asset Management dans l'élaboration de son modèle de notation ESG (problème de publication manquante ou lacunaire de la part de certaines entreprises, problème lié à la quantité et à la qualité des données ESG à traiter).

L'OPCVM est exposé au minimum à hauteur de 60% de son actif net sur les marchés actions. Plus précisément, en raison de son éligibilité au régime fiscal du PEA, le FCP est investi au

minimum à 75% en titres éligibles au PEA. Les investissements se feront de manière opportuniste, à la discrétion du gérant, sans aucune contrainte de répartition sectorielle, sur des sociétés de toutes capitalisations uniquement cotées sur les marchés de l'OCDE.

En complément de ces investissements qui sont le cœur de la stratégie, 25% au maximum du portefeuille peuvent être consacrés aux instruments suivants : Titres de créances et instruments du marché monétaire (d'émetteurs privés ou publics). Ces instruments sont utilisés dans le cadre de la gestion de trésorerie de l'OPCVM. Les émetteurs des titres en portefeuille doivent être notés « Investment Grade » selon la politique de notation mise en place par la Société de Gestion.

Le gérant peut prendre des positions afin de couvrir le portefeuille contre une baisse anticipée des marchés ou à l'inverse, afin de l'exposer à une hausse attendue de ces mêmes marchés, par l'utilisation d'instruments tels que les contrats futures ou options. Il s'autorise également à couvrir le portefeuille contre le risque de change.

Indicateur de référence : La performance du Fonds peut être comparée à celle de l'indice Stoxx Europe 600 ex UK Dividendes Nets Réinvestis.

L'Indice STOXX® Europe 600 ex UK Net Total Return exclut le Royaume-Uni des pays pris en compte dans l'indice STOXX Europe 600 Net Total Return, rendant le nombre de valeurs le composant variable.

Pour rappel : l'indice STOXX Europe 600 Net Total Return index est composé des 600 valeurs les plus importantes de 17 pays européens. Les actions de l'Indice couvrent tous les secteurs économiques, et sont choisies pour leur niveau de capitalisation boursière, leur liquidité et leur poids sectoriel.

Modalités de souscription-rachat : Pour cette catégorie de part, l'investisseur peut demander la souscription de ses parts, soit en montant, soit en nombre de parts, et le rachat en nombre de parts, chaque jour de valorisation, auprès d'IZNES (parts au Nominatif pur) et auprès de Société Générale (par délégation de la Société de Gestion pour les parts au porteur ou au nominatif administré). Les demandes de souscription/rachat sont centralisées chaque jour de valorisation jusqu'à 12 heures auprès du Dépositaire et sont répondues sur la base de la prochaine valeur liquidative, soit à cours inconnu. Les règlements y afférant interviennent le deuxième jour de bourse ouvré non férié qui suit la date de la valeur liquidative retenue. Pour les souscriptions ou les rachats qui passent par l'intermédiaire d'un autre établissement, un délai supplémentaire pour acheminer ces ordres est nécessaire pour le traitement des instructions. La valeur liquidative est calculée chaque jour de bourse ouvré, non férié.

Investisseurs de détail visés : Cette catégorie de part I s'adresse à tous souscripteurs (plus particulièrement Clientèle Institutionnelle) souhaitant investir principalement dans un Fonds actions investi dans des sociétés européennes les plus engagées sur les thèmes environnementaux et favorisant également les acteurs ayant une démarche active dans la transition énergétique et écologique.

Cet investissement est conseillé aux investisseurs potentiels d'avoir un horizon de placement de cinq ans minimum. Le capital n'est pas garanti pour les investisseurs et ces derniers doivent être capables d'assumer des pertes égales au montant de leur investissement dans le Fonds. Les parts du Fondst ne peuvent être souscrites par des U.S. Person (cf. rubrique "Souscripteurs concernés et profil de l'investisseur type" du prospectus).

Cette part capitalise ses sommes distribuables.

Recommandation : la durée de placement recommandée est de 5 ans. Ce FCP peut ne pas convenir aux investisseurs envisageant de retirer leur apport en 5 ans.

Dépositaire : SOCIETE GENERALE

Les documents d'information (prospectus, rapport annuel, document semestriel) ainsi que les informations relatives aux autres catégories de parts sont disponibles gratuitement en langue française à l'adresse ci-dessous. Ils peuvent également être adressés par courrier dans un délai d'une semaine sur simple demande écrite de l'investisseur auprès de :

Ofi Invest Asset Management
Direction Juridique
22 rue Vernier - 75017 Paris- France

La valeur d'actif net du Fonds est disponible sur le site de l'AMF (www.amf-france.org) ainsi que sur le site internet de la Société de Gestion (www.ofi-invest-am.com).

Quels sont les risques et qu'est-ce que cela pourrait me rapporter ?

Indicateur Synthétique de Risque :



Risque le plus faible

Risque le plus élevé

! L'indicateur de risque part de l'hypothèse que vous conservez le produit pour la durée de détention recommandée. Le risque réel peut être différent si vous optez pour une sortie avant la durée de détention recommandée, et vous pourriez obtenir moins en retour. L'indicateur synthétique de risque permet d'apprécier le niveau de risque du produit par rapport à d'autres produits. Il indique la probabilité que ce produit enregistre des pertes en cas de mouvements sur les marchés ou d'une impossibilité de notre part de vous payer.

Nous avons classé ce produit dans la classe de risque 4 sur 7, qui est une classe de risque moyenne autrement dit, les pertes potentielles liées aux futurs résultats du produit se situent à un niveau moyen, et si la situation venait à se détériorer sur les marchés, il est peu probable que notre capacité à vous payer en soit affectée. Ce produit ne vous expose pas à des obligations ou engagements financiers supplémentaires. Ce produit ne prévoyant pas de protection contre les aléas de marché, vous pourriez perdre tout ou partie de votre investissement.

Les autres risques matériellement pertinents mais non repris dans l'Indicateur Synthétique de Risque sont :

- Risque de crédit : l'émetteur d'un titre de créance détenu par le FCP n'est plus en mesure de payer les coupons ou de rembourser le capital.
- Risque de liquidité : l'impossibilité pour un marché financier d'absorber les volumes de transactions peut avoir un impact significatif sur le prix des actifs.
- Risque de contrepartie : l'investisseur est exposé à la défaillance d'une contrepartie ou à son incapacité à faire face à ses obligations contractuelles dans le cadre d'une opération de gré à gré.

Scénarios de performance

Les chiffres indiqués comprennent tous les coûts du produit lui-même, mais pas nécessairement tous les frais dus à votre conseiller ou distributeur. Ces chiffres ne tiennent pas compte de votre situation fiscale personnelle, qui peut également influencer sur les montants que vous recevrez.

Ce que vous obtiendrez de ce produit dépend des performances futures du marché. L'évolution future du marché est aléatoire et ne peut être prédite avec précision.

Les scénarios défavorable, intermédiaire et favorable présentés représentent des exemples utilisant les meilleures et pires performances, ainsi que la performance moyenne du produit à horizon un an et sur la durée d'investissement recommandée. Ils sont calculés à partir d'un historique de longueur minimum de dix ans. En cas d'historique insuffisant, celui-ci est complété sur la base d'hypothèses retenues par la société de gestion. Les marchés pourraient évoluer très différemment à l'avenir. Le scénario de tensions montre ce que vous pourriez obtenir dans des situations de marché extrêmes

Exemple d'investissement : 10.000 €		Si vous sortez après 1 an	Si vous sortez après 5 ans (période de détention recommandée)
Minimum	Il n'existe aucun rendement minimal garanti. Vous pourriez perdre tout ou une partie de votre investissement		
Tensions	Ce que vous pourriez obtenir après déduction des coûts	2 190 €	3 055 €
	Rendement annuel moyen	-78.10 %	-21,11 %
Défavorable	Ce que vous pourriez obtenir après déduction des coûts	7 294 €	8 571 €
	Rendement annuel moyen	-27.06 %	-3,04 %
Intermédiaire	Ce que vous pourriez obtenir après déduction des coûts	10 142 €	13 215 €
	Rendement annuel moyen	1.42%	5,73 %
Favorable	Ce que vous pourriez obtenir après déduction des coûts	13 198 €	17 594 €
	Rendement annuel moyen	31.98 %	11.96 %

Les scénarios se sont réalisés pour un investissement (par rapport à un historique de valeurs liquidatives constatées) effectué :

- entre le 31/12/2021 et le 31/01/2025 pour le scénario défavorable ;
- entre le 30/04/2018 et le 30/04/2023 pour le scénario intermédiaire ;
- entre le 31/10/2016 et le 31/10/2021 pour le scénario favorable.

Que se passe-t-il si la SGP n'est pas en mesure d'effectuer les versements ?

Le FCP est une copropriété d'instruments financiers et de dépôts distincte de la Société de Gestion. En cas de défaillance de cette dernière, les actifs du FCP conservés par le dépositaire ne seront pas affectés. En cas de défaillance du dépositaire, le risque de perte financière du FCP est atténué en raison de la ségrégation légale des actifs du dépositaire de ceux du FCP.

Que va me coûter cet investissement ?

Il se peut que la personne qui vous vend ce produit ou qui fournit des conseils à son sujet vous demande de payer des coûts supplémentaires. Si c'est le cas, cette personne devra vous informer au sujet de ces coûts et vous montrera l'incidence de l'ensemble de ces coûts sur votre investissement.

Les tableaux présentent les montants prélevés sur votre investissement afin de couvrir les différents types de coûts. Ces montants dépendent du montant que vous investissez, du temps pendant lequel vous détenez le produit. Les montants indiqués ici sont des illustrations basées sur un exemple de montant d'investissement et différentes périodes d'investissement possibles. Nous avons supposé :

- 10.000 € sont investis ;
- qu'au cours de la première année vous récupéreriez le montant que vous avez investi (rendement annuel de 0%) ;
- que pour les autres périodes de détention, le produit évolue de la manière indiquée dans le scénario intermédiaire.

Coûts au fil du temps (pour un investissement de 10.000 €):

	Si vous sortez après 1 an	Si vous sortez après 5 ans
Coûts totaux	683 €	1 889 €
Incidence des coûts annuels (*)	6.91%	3.17 % chaque année

(*) Elle montre dans quelle mesure les coûts réduisent annuellement votre rendement au cours de la période de détention. Par exemple, elle montre que si vous sortez à la fin de la période de détention recommandée, il est prévu que votre rendement moyen par an soit de 8.90% avant déduction des coûts et de 5,73% après cette déduction.

Composition des coûts

Coûts ponctuels à l'entrée ou à la sortie	L'indice des coûts annuels si vous sortez après 1 an	
Coûts d'entrée	4.0% maximum du montant que vous payez au moment de l'entrée dans l'investissement. Il s'agit du montant maximal pouvant être prélevé sur votre capital avant que celui-ci ne soit investi. Dans certains cas, vous pourriez payer moins.	Jusqu'à 400€
Coûts de sortie	1.0% de votre investissement avant qu'il ne vous soit payé. Il s'agit du montant maximal. Dans certains cas, vous pourriez payer moins.	96
Coûts récurrents prélevés chaque année		
Frais de gestion et autres frais administratifs et d'exploitation	1.3%. Cette estimation se base sur les coûts réels au cours de l'exercice précédent clos fin juin 2024. Ce chiffre peut varier d'un exercice à l'autre.	125€
Coûts de transaction	0.11% de la valeur de votre investissement par an. Il s'agit d'une estimation des coûts encourus lorsque nous achetons et vendons les investissements sous-jacents au produit. Le montant réel varie en fonction de la quantité que nous achetons et vendons.	11 €
Coûts accessoires prélevés sous certaines conditions		
Commissions liées aux résultats	Nous prélevons cette commission sur votre investissement si le produit surpasse son indice de référence correspondant à 20% au-delà de l'indice Stoxx Europe 600 ex UK Dividendes Nets Réinvestis. Le montant réel peut varier en fonction de la performance de votre investissement. L'estimation des coûts ci-dessous comprend la moyenne au cours des 5 dernières années. (La période de prélèvement de cette commission de surperformance s'étend chaque année du 1er juillet au 30 juin). Avertissement : En cas de performance absolue négative, lorsque la performance relative du Compartiment sera positive, cette commission de surperformance sera également prélevée, mais limitée à 1.5% de l'actif net.	51 €

Combien de temps dois je conserver l'OPC et puis-je retirer de l'argent de façon anticipée ?

Durée de placement recommandée : 5 ans

Vous pouvez à tout moment procéder au rachat de votre investissement. Toutefois la durée de placement recommandée ci-contre a pour objet de minimiser votre risque de perte en capital en cas de rachat avant cette période même si celle-ci ne constitue pas une garantie.

Comment puis-je formuler une réclamation ?

Pour toute réclamation relative au FCP, le souscripteur peut consulter son conseiller ou contacter Ofi Invest Asset Management :

- soit par voie postale : Ofi Invest Asset Management - 22 rue Vernier - 75017 Paris - France
- soit directement à l'adresse suivante : contact.clients.am@ofi-invest.com ou sur le site internet : www.ofi-invest-am.com

En cas de désaccord sur la réponse apportée, il est également possible de saisir le Médiateur de l'AMF via le lien suivant : www.amf-france.org (rubrique médiation) ou écrire à l'adresse suivante : Médiateur de l'AMF, Autorité des Marchés Financiers, 17 place de la Bourse, 75082 Paris Cedex 02.

Autres informations pertinentes

Catégorisation SFDR : Article 8

Le FCP fait la promotion de caractéristiques environnementales et/ou sociales et de gouvernance au sens de l'article 8 du Règlement (UE) 2019/2088 sur la publication d'informations en matière de durabilité dans le secteur des services financiers (« Règlement SFDR »). Pour plus d'informations relatives à la finance durable, nous vous invitons à consulter le site internet à l'adresse suivante : <https://www.ofi-invest-am.com/fr/fr/institutionnel-et-entreprise/politiques-et-documents>

Les informations sur les performances passées du FCP présentées sur 5 ans ainsi que les calculs des scénarios de performance passées sont disponibles à l'adresse suivante : <https://www.ofi-invest-am.com/produits>

La Politique de rémunération et éventuelles actualisations sont disponibles sur le site internet www.ofi-invest-am.com et un exemplaire sur papier pourra être mis à disposition gratuitement ou sur simple demande écrite à l'adresse ci-dessus.

La responsabilité d'Ofi Invest Asset Management ne peut être engagée que sur la base de déclarations contenues dans le présent document qui seraient trompeuses, inexactes ou non cohérentes avec les parties correspondantes du prospectus du FCP.

Objectifs

Le présent document contient des informations essentielles sur le produit d'investissement. Il ne s'agit pas d'un document à caractère commercial. Ces Informations vous sont fournies conformément à une obligation légale, afin de vous aider à comprendre en quoi consiste ce produit et quels risques, coûts, gains et pertes potentiels y sont associés, et de vous aider à le comparer à d'autres produits.

Produit

Ofi Invest ESG Equity Climate Focus PART RC • ISIN : FR0013267150

Cet OPC est géré par Ofi invest Asset Management - Aéma Groupe
Société Anonyme à Conseil d'Administration - 22, rue Vernier - 75017 Paris
Appelez le 01 40 68 12 94 pour de plus amples informations ou consulter le site <http://www.ofi-invest-am.com>

L'Autorité des marchés financiers (AMF) est chargée du contrôle d'Ofi invest Asset Management en ce qui concerne ce document d'informations clés.
Ofi invest Asset Management est agréée (sous le n° GP-92-12) et réglementée par l'AMF.

Date de production du document d'informations clés : 16/05/2025

En quoi consiste ce produit?

Type : Organisme de Placement Collectif en Valeurs Mobilières (OPCVM) de droit français créé sous la forme d'un Fonds Commun de Placement (ci-après le « FCP »)

Durée : Ce produit n'a pas de date d'échéance, bien qu'il ait été créé pour une durée de 99 ans. Il pourrait être liquidé ou fusionné avec un autre fonds dans les conditions indiquées dans le règlement du FCP.

Objectifs : Le Fonds a pour objectif de réaliser une performance supérieure à celle de l'indice Stoxx Europe 600 ex UK Dividendes Nets Réinvestis en investissant dans des entreprises ayant une démarche active dans la transition énergétique et écologique.

L'univers d'investissement d'Ofi Invest ESG Equity Climate Focus regroupe les valeurs retenues par l'indice Stoxx Europe Total Market Index.

Le portefeuille est construit et géré sur la base d'une analyse qualitative des sociétés s'effectuant individuellement par entreprise appartenant à l'univers d'investissement. Chaque titre, sans négliger l'environnement sectoriel et économique, fait ainsi l'objet d'une analyse pour permettre au gérant d'appréhender les positions concurrentielles, la qualité de la stratégie et du management.

Pendant cette phase d'analyse, le gérant effectue une étude des critères financiers de la société. Ce sont principalement le taux de croissance moyen terme du chiffre d'affaires, du résultat opérationnel et du résultat net, la rentabilité des capitaux investis et la capacité de financement de la croissance. L'analyse des positions concurrentielles, de l'existence ou non de barrières à l'entrée, est appréhendée à partir d'entretiens et de visites auprès des dirigeants, et de la recherche, sectorielle ou individuelle, menée en interne ou par des intermédiaires financiers sélectionnés.

L'objectif de gestion est de constituer un portefeuille de titres offrant un potentiel de valorisation significatif.

Le gérant complète son étude, concomitamment à l'analyse financière, par l'analyse de critères extra financiers afin de sélectionner au mieux les titres en portefeuille. La part des titres analysés ESG dans le portefeuille devra être supérieure à 90% de l'actif net du fonds (hors liquidités, OPC et produits dérivés).

La gestion met en œuvre une approche ESG en "amélioration de note", qui consiste à obtenir une note ESG moyenne de la poche, supérieure à la note ESG moyenne de l'univers ISR de comparaison, comprenant les valeurs composant l'indice Stoxx Europe (BKXF), après élimination de 30% de la pondération de l'indice. Ces valeurs éliminées correspondent à l'exclusion des émetteurs privés figurant sur les listes d'exclusion sectorielles et normatives de la société de gestion pour les besoins du Label ISR, ainsi que les valeurs obtenant les moins bonnes notes ESG.

Dans le cadre du Label ISR, la poche s'engage à surperformer deux indicateurs extra-financiers (un indicateur environnemental (PAI 2) et un indicateur social (PAI 11)), par rapport à son univers ISR.

Le Fonds poursuit une stratégie de promotion des émetteurs privés les plus actifs vis-à-vis de la Transition Énergétique.

L'univers des secteurs d'activités intenses en émissions de Gaz à Effet de Serre sera analysé selon deux axes : l'intensité Carbone des activités de l'entreprise et le niveau de l'implication de l'entreprise dans la Transition Énergétique.

Les sociétés des secteurs carbo intenses qui sont, soit à « risque fort » soit à « risque », sont exclues de l'univers d'investissement. Par ailleurs l'univers des secteurs d'activité peu intense en émissions de Gaz à effet de Serre sera défini par l'exclusion des sociétés présentant les moins bonnes notes sur les enjeux environnementaux.

L'analyse ESG des émetteurs est réalisée à l'aide d'un outil propriétaire dédié permettant d'automatiser le traitement quantitatif des données ESG, combiné à une analyse qualitative de l'équipe ESG. Peuvent être cités pour exemple de critères ESG analysés les émissions carbonées, les politiques de sécurité de l'information ou encore l'indépendance du conseil d'administration. Les principales limites méthodologiques de la stratégie extra-financière du FCP sont celles auxquelles fait face Ofi Invest Asset Management dans l'élaboration de son modèle de notation ESG (problème de publication manquante ou lacunaire de la part de certaines entreprises, problème lié à la quantité et à la qualité des données ESG à traiter).

L'OPCVM est exposé au minimum à hauteur de 60% de son actif net sur les marchés actions. Plus précisément, en raison de son éligibilité au régime fiscal du PEA, le FCP est

investi au minimum à 75% en titres éligibles au PEA. Les investissements se feront de manière opportuniste, à la discrétion du gérant, sans aucune contrainte de répartition sectorielle, sur des sociétés de toutes capitalisations uniquement cotées sur les marchés de l'OCDE.

En complément de ces investissements qui sont le cœur de la stratégie, 25% au maximum du portefeuille peuvent être consacrés aux instruments suivants : Titres de créances et instruments du marché monétaire (d'émetteurs privés ou publics). Ces instruments sont utilisés dans le cadre de la gestion de trésorerie de l'OPCVM. Les émetteurs des titres en portefeuille doivent être notés « Investment Grade » selon la politique de notation mise en place par la Société de Gestion.

Le gérant peut prendre des positions afin de couvrir le portefeuille contre une baisse anticipée des marchés ou à l'inverse, afin de l'exposer à une hausse attendue de ces mêmes marchés, par l'utilisation d'instruments tels que les contrats futures ou options. Il s'autorise également à couvrir le portefeuille contre le risque de Focus.

Indicateur de référence : La performance du Fonds peut être comparée à celle de l'indice Stoxx Europe 600 ex UK Dividendes Nets Réinvestis.

L'Indice STOXX® Europe 600 ex UK Net Total Return exclut le Royaume-Uni des pays pris en compte dans l'indice STOXX Europe 600 Net Total Return, rendant le nombre de valeurs le composant variable.

Pour rappel : l'indice STOXX Europe 600 Net Total Return index est composé des 600 valeurs les plus importantes de 17 pays européens. Les actions de l'Indice couvrent tous les secteurs économiques, et sont choisies pour leur niveau de capitalisation boursière, leur liquidité et leur poids sectoriel.

Modalités de souscription-rachat : Pour cette catégorie de part, l'investisseur peut demander la souscription de ses parts, soit en montant, soit en nombre de parts, et le rachat en nombre de parts, chaque jour de valorisation, auprès d'IZNES (parts au Nominatif pur) et auprès de Société Générale (par délégation de la Société de Gestion pour les parts au porteur ou au nominatif administré). Les demandes de souscription/rachat sont centralisées chaque jour de valorisation jusqu'à 12 heures auprès du Dépositaire et sont répondues sur la base de la prochaine valeur liquidative, soit à cours inconnu. Les règlements y afférant interviennent le deuxième jour de bourse ouvré non férié qui suit la date de la valeur liquidative retenue. Pour les souscriptions ou les rachats qui passent par l'intermédiaire d'un autre établissement, un délai supplémentaire pour acheminer ces ordres est nécessaire pour le traitement des instructions. La valeur liquidative est calculée chaque jour de bourse ouvré, non férié.

Investisseurs de détail visés : Cette catégorie de part RC s'adresse à tous souscripteurs (plus particulièrement Clientèle Retail) souhaitant investir principalement dans un Fonds actions investi dans des sociétés européennes les plus engagées sur les thèmes environnementaux et favorisant également les acteurs ayant une démarche active dans la transition énergétique et écologique. Cet investissement est conseillé aux investisseurs potentiels d'avoir un horizon de placement de cinq ans minimum. Le capital n'est pas garanti pour les investisseurs et ces derniers doivent être capables d'assumer des pertes égales au montant de leur investissement dans le Fonds. Les parts du Fonds ne peuvent être souscrites par des U.S. Person (cf. rubrique "Souscripteurs concernés et profil de l'investisseur type" du prospectus). Cette part capitalise ses sommes distribuables

Recommandation : la durée de placement recommandée est de 5 ans. Ce FCP peut ne pas convenir aux investisseurs envisageant de retirer leur apport en 5 ans.

Dépositaire : SOCIETE GENERALE

Les documents d'information (prospectus, rapport annuel, document semestriel) ainsi que les informations relatives aux autres catégories de parts sont disponibles gratuitement en langue française à l'adresse ci-dessous. Ils peuvent également être adressés par courrier dans un délai d'une semaine sur simple demande écrite de l'investisseur auprès de :

Ofi Invest Asset Management

Direction Juridique

22 rue Vernier - 75017 Paris - France

La valeur d'actif net du Fonds est disponible sur le site de l'AMF (www.amf-france.org) ainsi que sur le site internet de la Société de Gestion (www.ofi-invest-am.com).

Quels sont les risques et qu'est-ce que cela pourrait me rapporter ?

Indicateur Synthétique de Risque :



Risque le plus faible

Risque le plus élevé

! L'indicateur de risque part de l'hypothèse que vous conservez le produit pour la durée de détention recommandée. Le risque réel peut être différent si vous optez pour une sortie avant la durée de détention recommandée, et vous pourriez obtenir moins en retour. L'indicateur synthétique de risque permet d'apprécier le niveau de risque du produit par rapport à d'autres produits. Il indique la probabilité que ce produit enregistre des pertes en cas de mouvements sur les marchés ou d'une impossibilité de notre part de vous payer.

Nous avons classé ce produit dans la classe de risque 4 sur 7, qui est une classe de risque moyenne autrement dit, les pertes potentielles liées aux futurs résultats du produit se situent à un niveau moyen, et si la situation venait à se détériorer sur les marchés, il est peu probable que notre capacité à vous payer en soit affectée. Ce produit ne vous expose pas à des obligations ou engagements financiers supplémentaires. Ce produit ne prévoyant pas de protection contre les aléas de marché, vous pourriez perdre tout ou partie de votre investissement.

Les autres risques matériellement pertinents mais non repris dans l'Indicateur Synthétique de Risque sont :

- Risque de crédit : l'émetteur d'un titre de créance détenu par le FCP n'est plus en mesure de payer les coupons ou de rembourser le capital.
- Risque de liquidité : l'impossibilité pour un marché financier d'absorber les volumes de transactions peut avoir un impact significatif sur le prix des actifs.
- Risque de contrepartie : l'investisseur est exposé à la défaillance d'une contrepartie ou à son incapacité à faire face à ses obligations contractuelles dans le cadre d'une opération de gré à gré.

Scenarios de performance

Les chiffres indiqués comprennent tous les coûts du produit lui-même, mais pas nécessairement tous les frais dus à votre conseiller ou distributeur. Ces chiffres ne tiennent pas compte de votre situation fiscale personnelle, qui peut également influencer sur les montants que vous recevrez.

Ce que vous obtiendrez de ce produit dépend des performances futures du marché. L'évolution future du marché est aléatoire et ne peut être prédite avec précision.

Les scénarios défavorable, intermédiaire et favorable présentés représentent des exemples utilisant les meilleures et pires performances, ainsi que la performance moyenne du produit à horizon un an et sur la durée d'investissement recommandée. Ils sont calculés à partir d'un historique de longueur minimum de dix ans. En cas d'historique insuffisant, celui-ci est complété sur la base d'hypothèses retenues par la société de gestion. Les marchés pourraient évoluer très différemment à l'avenir. Le scénario de tensions montre ce que vous pourriez obtenir dans des situations de marché extrêmes

Exemple d'investissement : 10.000 €		Si vous sortez après 1 an	Si vous sortez après 5 ans (période de détention recommandée)
Minimum	Il n'existe aucun rendement minimal garanti. Vous pourriez perdre tout ou une partie de votre investissement		
Tensions	Ce que vous pourriez obtenir après déduction des coûts	2 190 €	3 055 €
	Rendement annuel moyen	-78.45 %	-21.12%
Défavorable	Ce que vous pourriez obtenir après déduction des coûts	7 254 €	8 440 €
	Rendement annuel moyen	-27.46 %	-3.33 %
Intermédiaire	Ce que vous pourriez obtenir après déduction des coûts	10 106 €	12 947 €
	Rendement annuel moyen	1.06 %	5.30 %
Favorable	Ce que vous pourriez obtenir après déduction des coûts	13 190 €	17 594 €
	Rendement annuel moyen	31.90 %	11.96 %

Les scénarios se sont réalisés pour un investissement (par rapport à un historique de valeurs liquidatives constatées) effectué :

- entre le 31/12/2021 et le 31/01/2025 pour le scénario défavorable ;
- entre le 31/08/2019 et le 31/08/2024 pour le scénario intermédiaire ;
- entre le 31/10/2016 et le 31/10/2021 pour le scénario favorable.

Que se passe-t-il si la SGP n'est pas en mesure d'effectuer les versements ?

Le FCP est une copropriété d'instruments financiers et de dépôts distincte de la Société de Gestion. En cas de défaillance de cette dernière, les actifs du FCP conservés par le dépositaire ne seront pas affectés. En cas de défaillance du dépositaire, le risque de perte financière du FCP est atténué en raison de la ségrégation légale des actifs du dépositaire de ceux du FCP.

Que va me coûter cet investissement ?

Il se peut que la personne qui vous vend ce produit ou qui fournit des conseils à son sujet vous demande de payer des coûts supplémentaires. Si c'est le cas, cette personne devra vous informer au sujet de ces coûts et vous montrera l'incidence de l'ensemble de ces coûts sur votre investissement.

Les tableaux présentent les montants prélevés sur votre investissement afin de couvrir les différents types de coûts. Ces montants dépendent du montant que vous investissez, du temps pendant lequel vous détenez le produit. Les montants indiqués ici sont des illustrations basées sur un exemple de montant d'investissement et différentes périodes d'investissement possibles. Nous avons supposé :

- 10.000 € sont investis ;
- qu'au cours de la première année vous récupéreriez le montant que vous avez investi (rendement annuel de 0%) ;
- que pour les autres périodes de détention, le produit évolue de la manière indiquée dans le scénario intermédiaire.

Coûts au fil du temps (pour un investissement de 10.000 €):

	Si vous sortez après 1 an	Si vous sortez après 5 ans
Coûts totaux	749 €	2 350 €
Incidence des coûts annuels (*)	7.60 %	3.88 % chaque année

(*) Elle montre dans quelle mesure les coûts réduisent annuellement votre rendement au cours de la période de détention. Par exemple, elle montre que si vous sortez à la fin de la période de détention recommandée, il est prévu que votre rendement moyen par an soit de 9.19% avant déduction des coûts et de 5.30% après cette déduction.

Composition des coûts

Coûts ponctuels à l'entrée ou à la sortie	L'indice des coûts annuels si vous sortez après 1 an	
Coûts d'entrée	4.0% maximum du montant que vous payez au moment de l'entrée dans l'investissement. Il s'agit du montant maximal pouvant être prélevé sur votre capital avant que celui-ci ne soit investi. Dans certains cas, vous pourriez payer moins.	Jusqu'à 390 €
Coûts de sortie	1.0% de votre investissement avant qu'il ne vous soit payé. Il s'agit du montant maximal. Dans certains cas, vous pourriez payer moins.	96 €
Coûts récurrents prélevés chaque année		
Frais de gestion et autres frais administratifs et d'exploitation	1.8%. Cette estimation se base sur les coûts réels au cours de l'exercice précédent clos fin juin 2024. Ce chiffre peut varier d'un exercice à l'autre.	180 €
Coûts de transaction	0.11% de la valeur de votre investissement par an. Il s'agit d'une estimation des coûts encourus lorsque nous achetons et vendons les investissements sous-jacents au produit. Le montant réel varie en fonction de la quantité que nous achetons et vendons.	11 €
Coûts accessoires prélevés sous certaines conditions		
Commissions liées aux résultats	Nous prélevons cette commission sur votre investissement si le produit surpasse son indice de référence correspondant à 20% au-delà de l'indice Stoxx Europe 600 ex UK Dividendes Nets Réinvestis. Le montant réel peut varier en fonction de la performance de votre investissement. L'estimation des coûts ci-dessous comprend la moyenne au cours des 5 dernières années. (La période de prélèvement de cette commission de surperformance s'étend chaque année du 1er juillet au 30 juin). Avertissement : En cas de performance absolue négative, lorsque la performance relative du Compartiment sera positive, cette commission de surperformance sera également prélevée, mais limitée à 1.5% de l'actif net	72€

Combien de temps dois je conserver l'OPC et puis-je retirer de l'argent de façon anticipée ?

Durée de placement recommandée : 5 ans

Vous pouvez à tout moment procéder au rachat de votre investissement. Toutefois la durée de placement recommandée ci-contre a pour objet de minimiser votre risque de perte en capital en cas de rachat avant cette période même si celle-ci ne constitue pas une garantie.

Comment puis-je formuler une réclamation ?

Pour toute réclamation relative au FCP, le souscripteur peut consulter son conseiller ou contacter Ofi Invest Asset Management :

- soit par voie postale : Ofi Invest Asset Management - 22 rue Vernier - 75017 Paris - France
- soit directement à l'adresse suivante : contact.clients.am@ofi-invest.com ou sur le site internet : www.ofi-invest-am.com

En cas de désaccord sur la réponse apportée, il est également possible de saisir le Médiateur de l'AMF via le lien suivant : www.amf-france.org (rubrique médiation) ou écrire à l'adresse suivante : Médiateur de l'AMF, Autorité des Marchés Financiers, 17 place de la Bourse, 75082 Paris Cedex 02.

Autres informations pertinentes

Lorsque ce produit est utilisé comme support en unité de compte d'un contrat d'assurance sur la vie ou de capitalisation, les informations complémentaires sur ce contrat, telles que les coûts du contrat, qui ne sont pas compris dans les coûts indiqués dans le présent document, le contact en cas de réclamation et ce qui se passe en cas de défaillance de l'entreprise d'assurance sont présentées dans le document d'informations clés de ce contrat obligatoirement remis par votre assureur ou courtier ou tout autre intermédiaire d'assurance conformément à son obligation légale.

Catégorisation SFDR : Article 8

Le FCP fait la promotion de caractéristiques environnementales et/ou sociales et de gouvernance au sens de l'article 8 du Règlement (UE) 2019/2088 sur la publication d'informations en matière de durabilité dans le secteur des services financiers (« Règlement SFDR »). Pour plus d'informations relatives à la finance durable, nous vous invitons à consulter le site internet à l'adresse suivante : <https://www.ofi-invest-am.com/fr/fr/institutionnel-et-entreprise/politiques-et-documents>

Les informations sur les performances passées du FCP présentées sur 5 ans ainsi que les calculs des scénarios de performance passées sont disponibles à l'adresse suivante : <https://www.ofi-invest-am.com/produits>

La Politique de rémunération et éventuelles actualisations sont disponibles sur le site internet www.ofi-invest-am.com et un exemplaire sur papier pourra être mis à disposition gratuitement ou sur simple demande écrite à l'adresse ci-dessus.

La responsabilité d'Ofi Invest Asset Management ne peut être engagée que sur la base de déclarations contenues dans le présent document qui seraient trompeuses, inexactes ou non cohérentes avec les parties correspondantes du prospectus du FCP.

Objectifs

Le présent document contient des informations essentielles sur le produit d'investissement. Il ne s'agit pas d'un document à caractère commercial. Ces Informations vous sont fournies conformément à une obligation légale, afin de vous aider à comprendre en quoi consiste ce produit et quels risques, coûts, gains et pertes potentiels y sont associés, et de vous aider à le comparer à d'autres produits.

ProduitOfi Invest ESG Equity Climate Focus PART LFM • ISIN : FR0011142256
focusCet OPC est géré par Ofi invest Asset Management - Aéma Groupe
Société Anonyme à Conseil d'Administration - 22, rue Vernier - 75017 ParisAppelez le 01 40 68 12 94 pour de plus amples informations ou consulter le site <http://www.ofi-invest-am.com>

L'Autorité des marchés financiers (AMF) est chargée du contrôle d'Ofi invest Asset Management en ce qui concerne ce document d'informations clés.

Ofi invest Asset Management est agréée (sous le n° GP-92-12) et réglementée par l'AMF.

Date de production du document d'informations clés : 16/05/2025

En quoi consiste ce produit?

Type : Organisme de Placement Collectif en Valeurs Mobilières (OPCVM) de droit français créé sous la forme d'un Fonds Commun de Placement (ci-après le « FCP »)

Durée : Ce produit n'a pas de date d'échéance, bien qu'il ait été créé pour une durée de 99 ans. Il pourrait être liquidé ou fusionné avec un autre fonds dans les conditions indiquées dans le règlement du FCP.

Objectifs : Le Fonds a pour objectif de réaliser une performance supérieure à celle de l'indice Stoxx Europe 600 ex UK Dividendes Nets Réinvestis en investissant dans des entreprises ayant une démarche active dans la transition énergétique et écologique.

L'univers d'investissement d'Ofi Invest ESG Equity Climate Focus regroupe les valeurs retenues par l'indice Stoxx Europe Total Market Index.

Le portefeuille est construit et géré sur la base d'une analyse qualitative des sociétés s'effectuant individuellement par entreprise appartenant à l'univers d'investissement. Chaque titre, sans négliger l'environnement sectoriel et économique, fait ainsi l'objet d'une analyse pour permettre au gérant d'appréhender les positions concurrentielles, la qualité de la stratégie et du management.

Pendant cette phase d'analyse, le gérant effectue une étude des critères financiers de la société. Ce sont principalement le taux de croissance moyen terme du chiffre d'affaires, du résultat opérationnel et du résultat net, la rentabilité des capitaux investis et la capacité de financement de la croissance. L'analyse des positions concurrentielles, de l'existence ou non de barrières à l'entrée, est appréhendée à partir d'entretiens et de visites auprès des dirigeants, et de la recherche, sectorielle ou individuelle, menée en interne ou par des intermédiaires financiers sélectionnés.

L'objectif de gestion est de constituer un portefeuille de titres offrant un potentiel de valorisation significatif.

Le gérant complète son étude, concomitamment à l'analyse financière, par l'analyse de critères extra financiers afin de sélectionner au mieux les titres en portefeuille. La part des titres analysés ESG dans le portefeuille devra être supérieure à 90% de l'actif net du fonds (hors liquidités, OPC et produits dérivés).

La gestion met en œuvre une approche ESG en "amélioration de note", qui consiste à obtenir une note ESG moyenne de la poche, supérieure à la note ESG moyenne de l'univers ISR de comparaison, comprenant les valeurs composant l'indice Stoxx Europe (BKXF), après élimination de 30% de la pondération de l'indice. Ces valeurs éliminées correspondent à l'exclusion des émetteurs privés figurant sur les listes d'exclusion sectorielles et normatives de la société de gestion pour les besoins du Label ISR, ainsi que les valeurs obtenant les moins bonnes notes ESG.

Dans le cadre du Label ISR, la poche s'engage à surperformer deux indicateurs extra-financiers (un indicateur environnemental (PAI 2) et un indicateur social (PAI 11)), par rapport à son univers ISR.

Le Fonds poursuit une stratégie de promotion des émetteurs privés les plus actifs vis-à-vis de la Transition Énergétique.

L'univers des secteurs d'activités intenses en émissions de Gaz à Effet de Serre sera analysé selon deux axes : l'Intensité Carbone des activités de l'entreprise et le niveau de l'implication de l'entreprise dans la Transition Énergétique.

Les sociétés des secteurs carbo intenses qui sont, soit à « risque fort » soit à « risque », sont exclues de l'univers d'investissement. Par ailleurs l'univers des secteurs d'activité peu intense en émissions de Gaz à effet de Serre sera défini par l'exclusion des sociétés présentant les moins bonnes notes sur les enjeux environnementaux.

L'analyse ESG des émetteurs est réalisée à l'aide d'un outil propriétaire dédié permettant d'automatiser le traitement quantitatif des données ESG, combiné à une analyse qualitative de l'équipe ESG. Peuvent être cités pour exemple de critères ESG analysés les émissions carbonées, les politiques de sécurité de l'information ou encore l'indépendance du conseil d'administration. Les principales limites méthodologiques de la stratégie extra-financière du FCP sont celles auxquelles fait face Ofi Invest Asset Management dans l'élaboration de son modèle de notation ESG (problème de publication manquante ou lacunaire de la part de certaines entreprises, problème lié à la quantité et à la qualité des données ESG à traiter).

L'OPCVM est exposé au minimum à hauteur de 60% de son actif net sur les marchés actions. Plus précisément, en raison de son éligibilité au régime fiscal du PEA, le FCP est investi au minimum à 75% en titres éligibles au PEA. Les investissements se feront de

manière opportuniste, à la discrétion du gérant, sans aucune contrainte de répartition sectorielle, sur des sociétés de toutes capitalisations uniquement cotées sur les marchés de l'OCDE.

En complément de ces investissements qui sont le cœur de la stratégie, 25% au maximum du portefeuille peuvent être consacrés aux instruments suivants : Titres de créances et instruments du marché monétaire (d'émetteurs privés ou publics). Ces instruments sont utilisés dans le cadre de la gestion de trésorerie de l'OPCVM. Les émetteurs des titres en portefeuille doivent être notés « Investment Grade » selon la politique de notation mise en place par la Société de Gestion.

Le gérant peut prendre des positions afin de couvrir le portefeuille contre une baisse anticipée des marchés ou à l'inverse, afin de l'exposer à une hausse attendue de ces mêmes marchés, par l'utilisation d'instruments tels que les contrats futures ou options. Il s'autorise également à couvrir le portefeuille contre le risque de Focus.

Indicateur de référence : La performance du Fonds peut être comparée à celle de l'indice Stoxx Europe 600 ex UK Dividendes Nets Réinvestis.

L'Indice STOXX® Europe 600 ex UK Net Total Return exclut le Royaume-Uni des pays pris en compte dans l'indice STOXX Europe 600 Net Total Return, rendant le nombre de valeurs le composant variable.

Pour rappel : l'indice STOXX Europe 600 Net Total Return index est composé des 600 valeurs les plus importantes de 17 pays européens. Les actions de l'Indice couvrent tous les secteurs économiques, et sont choisies pour leur niveau de capitalisation boursière, leur liquidité et leur poids sectoriel.

Modalités de souscription-rachat : L'investisseur peut demander la souscription de ses parts, soit en montant, soit en nombre de parts, et le rachat en nombre de parts auprès du dépositaire. Les demandes de souscription/rachat sont centralisées chaque jour de valorisation jusqu'à 12 heures auprès du Dépositaire et sont répondues sur la base de la prochaine valeur liquidative, soit à cours inconnu. Les règlements y afférant interviennent le deuxième jour de bourse ouvré non férié qui suit la date de la valeur liquidative retenue. Pour les souscriptions ou les rachats qui passent par l'intermédiaire d'un autre établissement, un délai supplémentaire pour acheminer ces ordres est nécessaire pour le traitement des instructions. La valeur liquidative est calculée chaque jour de bourse ouvré, non férié.

Investisseurs de détail visés : Cette catégorie de part LFM s'adresse aux souscripteurs des contrats d'assurance de la France Mutualiste souhaitant investir principalement dans un Fonds actions investi dans des sociétés européennes les plus engagées sur les thèmes environnementaux et favorisant également les acteurs ayant une démarche active dans la transition énergétique et écologique.

Cet investissement est conseillé aux investisseurs potentiels d'avoir un horizon de placement de cinq ans minimum. Le capital n'est pas garanti pour les investisseurs et ces derniers doivent être capables d'assumer des pertes égales au montant de leur investissement dans le Fonds. Les parts du Fonds ne peuvent être souscrites par des U.S. Person (cf. rubrique "Souscripteurs concernés et profil de l'investisseur type" du prospectus).

Cette part capitalise ses sommes distribuables

Recommandation : la durée de placement recommandée est de 5 ans. Ce FCP peut ne pas convenir aux investisseurs envisageant de retirer leur apport en 5 ans.

Dépositaire : SOCIETE GENERALE

Les documents d'information (prospectus, rapport annuel, document semestriel) ainsi que les informations relatives aux autres catégories de parts sont disponibles gratuitement en langue française à l'adresse ci-dessous. Ils peuvent également être adressés par courrier dans un délai d'une semaine sur simple demande écrite de l'investisseur auprès de :

Ofi Invest Asset Management
Direction Juridique
22 rue Vernier - 75017 Paris- France

La valeur d'actif net du Fonds est disponible sur le site de l'AMF (www.amf-france.org) ainsi que sur le site internet de la Société de Gestion (www.ofi-invest-am.com).

Quels sont les risques et qu'est-ce que cela pourrait me rapporter ?

Indicateur Synthétique de Risque :



Risque le plus faible

Risque le plus élevé

! L'indicateur de risque part de l'hypothèse que vous conservez le produit pour la durée de détention recommandée. Le risque réel peut être différent si vous optez pour une sortie avant la durée de détention recommandée, et vous pourriez obtenir moins en retour. L'indicateur synthétique de risque permet d'apprécier le niveau de risque du produit par rapport à d'autres produits. Il indique la probabilité que ce produit enregistre des pertes en cas de mouvements sur les marchés ou d'une impossibilité de notre part de vous payer.

Nous avons classé ce produit dans la classe de risque 4 sur 7, qui est une classe de risque moyenne autrement dit, les pertes potentielles liées aux futurs résultats du produit se situent à un niveau moyen, et si la situation venait à se détériorer sur les marchés, il est peu probable que notre capacité à vous payer en soit affectée. Ce produit ne vous expose pas à des obligations ou engagements financiers supplémentaires. Ce produit ne prévoyant pas de protection contre les aléas de marché, vous pourriez perdre tout ou partie de votre investissement.

Les autres risques matériellement pertinents mais non repris dans l'Indicateur Synthétique de Risque sont :

- Risque de crédit : l'émetteur d'un titre de créance détenu par le FCP n'est plus en mesure de payer les coupons ou de rembourser le capital.
- Risque de liquidité : l'impossibilité pour un marché financier d'absorber les volumes de transactions peut avoir un impact significatif sur le prix des actifs.
- Risque de contrepartie : l'investisseur est exposé à la défaillance d'une contrepartie ou à son incapacité à faire face à ses obligations contractuelles dans le cadre d'une opération de gré à gré.

Scenarios de performance

Les chiffres indiqués comprennent tous les coûts du produit lui-même, mais pas nécessairement tous les frais dus à votre conseiller ou distributeur. Ces chiffres ne tiennent pas compte de votre situation fiscale personnelle, qui peut également influencer sur les montants que vous recevrez.

Ce que vous obtiendrez de ce produit dépend des performances futures du marché. L'évolution future du marché est aléatoire et ne peut être prédite avec précision.

Les scénarios défavorable, intermédiaire et favorable présentés représentent des exemples utilisant les meilleures et pires performances, ainsi que la performance moyenne du produit à horizon un an et sur la durée d'investissement recommandée. Ils sont calculés à partir d'un historique de longueur minimum de dix ans. En cas d'historique insuffisant, celui-ci est complété sur la base d'hypothèses retenues par la société de gestion. Les marchés pourraient évoluer très différemment à l'avenir. Le scénario de tensions montre ce que vous pourriez obtenir dans des situations de marché extrêmes

Exemple d'investissement : 10.000 €		Si vous sortez après 1 an	Si vous sortez après 5 ans (période de détention recommandée)
Minimum	Il n'existe aucun rendement minimal garanti. Vous pourriez perdre tout ou une partie de votre investissement		
Tensions	Ce que vous pourriez obtenir après déduction des coûts	2 185€	3 054 €
	Rendement annuel moyen	-78.15 %	-21.11 %
Défavorable	Ce que vous pourriez obtenir après déduction des coûts	7 294€	8 571 €
	Rendement annuel moyen	-27.06 %	-3,04 %
Intermédiaire	Ce que vous pourriez obtenir après déduction des coûts	10 145 €	13 231 €
	Rendement annuel moyen	1.45 %	5.76 %
Favorable	Ce que vous pourriez obtenir après déduction des coûts	13 224 €	17 611 €
	Rendement annuel moyen	32.24 %	11.98 %

Les scénarios se sont réalisés pour un investissement (par rapport à un historique de valeurs liquidatives constatées) effectué :

- entre le 31/12/2021 et le 31/01/2025 pour le scénario défavorable ;
- entre le 30/04/2018 et le 30/04/2023 pour le scénario intermédiaire ;
- entre le 31/10/2016 et le 31/10/2021 pour le scénario favorable.

Que se passe-t-il si la SGP n'est pas en mesure d'effectuer les versements ?

Le FCP est une copropriété d'instruments financiers et de dépôts distincte de la Société de Gestion. En cas de défaillance de cette dernière, les actifs du FCP conservés par le dépositaire ne seront pas affectés. En cas de défaillance du dépositaire, le risque de perte financière du FCP est atténué en raison de la ségrégation légale des actifs du dépositaire de ceux du FCP.

Que va me coûter cet investissement ?

Il se peut que la personne qui vous vend ce produit ou qui fournit des conseils à son sujet vous demande de payer des coûts supplémentaires. Si c'est le cas, cette personne devra vous informer au sujet de ces coûts et vous montrera l'incidence de l'ensemble de ces coûts sur votre investissement.

Les tableaux présentent les montants prélevés sur votre investissement afin de couvrir les différents types de coûts. Ces montants dépendent du montant que vous investissez, du temps pendant lequel vous détenez le produit. Les montants indiqués ici sont des illustrations basées sur un exemple de montant d'investissement et différentes périodes d'investissement possibles. Nous avons supposé :

- 10.000 € sont investis ;
- qu'au cours de la première année vous récupéreriez le montant que vous avez investi (rendement annuel de 0%) ;
- que pour les autres périodes de détention, le produit évolue de la manière indiquée dans le scénario intermédiaire.

Coûts au fil du temps (pour un investissement de 10.000 €):

	Si vous sortez après 1 an	Si vous sortez après 5 ans
Coûts totaux	684 €	1 896 €
Incidence des coûts annuels (*)	6.92 %	3.18% chaque année

(*) Elle montre dans quelle mesure les coûts réduisent annuellement votre rendement au cours de la période de détention. Par exemple, elle montre que si vous sortez à la fin de la période de détention recommandée, il est prévu que votre rendement moyen par an soit de 8.93 % avant déduction des coûts et de 5.76% après cette déduction.

Composition des coûts

Coûts ponctuels à l'entrée ou à la sortie	L'indice des coûts annuels si vous sortez après 1 an	
Coûts d'entrée	4.0% maximum du montant que vous payez au moment de l'entrée dans l'investissement. Il s'agit du montant maximal pouvant être prélevé sur votre capital avant que celui-ci ne soit investi. Dans certains cas, vous pourriez payer moins.	Jusqu'à 393 €
Coûts de sortie	1.0% de votre investissement avant qu'il ne vous soit payé. Il s'agit du montant maximal. Dans certains cas, vous pourriez payer moins.	96 €
Coûts récurrents prélevés chaque année		
Frais de gestion et autres frais administratifs et d'exploitation	1.3%. Cette estimation se base sur les coûts réels au cours de l'exercice précédent clos fin juin 2024. Ce chiffre peut varier d'un exercice à l'autre.	130 €
Coûts de transaction	0.11% de la valeur de votre investissement par an. Il s'agit d'une estimation des coûts encourus lorsque nous achetons et vendons les investissements sous-jacents au produit. Le montant réel varie en fonction de la quantité que nous achetons et vendons.	11 €
Coûts accessoires prélevés sous certaines conditions		
Commissions liées aux résultats	Nous prélevons cette commission sur votre investissement si le produit surpasse son indice de référence correspondant à 20% au-delà de l'indice Stoxx Europe 600 ex UK Dividendes Nets Réinvestis. Le montant réel peut varier en fonction de la performance de votre investissement. L'estimation des coûts ci-dessous comprend la moyenne au cours des 5 dernières années Avertissement : En cas de performance absolue négative, lorsque la performance relative du Compartiment sera positive, cette commission de surperformance sera également prélevée, mais limitée à 1.5% de l'actif net	54 €

Combien de temps dois je conserver l'OPC et puis-je retirer de l'argent de façon anticipée ?

Durée de placement recommandée : 5 ans

Vous pouvez à tout moment procéder au rachat de votre investissement. Toutefois la durée de placement recommandée ci-contre a pour objet de minimiser votre risque de perte en capital en cas de rachat avant cette période même si celle-ci ne constitue pas une garantie.

Comment puis-je formuler une réclamation ?

Pour toute réclamation relative au FCP, le souscripteur peut consulter son conseiller ou contacter Ofi Invest Asset Management :

- soit par voie postale : Ofi Invest Asset Management - 22 rue Vernier - 75017 Paris - France
- soit directement à l'adresse suivante : contact.clients.am@ofi-invest.com ou sur le site internet : www.ofi-invest-am.com

En cas de désaccord sur la réponse apportée, il est également possible de saisir le Médiateur de l'AMF via le lien suivant : www.amf-france.org (rubrique médiation) ou écrire à l'adresse suivante : Médiateur de l'AMF, Autorité des Marchés Financiers, 17 place de la Bourse, 75082 Paris Cedex 02.

Autres informations pertinentes

Lorsque ce produit est utilisé comme support en unité de compte d'un contrat d'assurance sur la vie ou de capitalisation, les informations complémentaires sur ce contrat, telles que les coûts du contrat, qui ne sont pas compris dans les coûts indiqués dans le présent document, le contact en cas de réclamation et ce qui se passe en cas de défaillance de l'entreprise d'assurance sont présentées dans le document d'informations clés de ce contrat obligatoirement remis par votre assureur ou courtier ou tout autre intermédiaire d'assurance conformément à son obligation légale.

Catégorisation SFDR : Article 8

Le FCP fait la promotion de caractéristiques environnementales et/ou sociales et de gouvernance au sens de l'article 8 du Règlement (UE) 2019/2088 sur la publication d'informations en matière de durabilité dans le secteur des services financiers (« Règlement SFDR »). Pour plus d'informations relatives à la finance durable, nous vous invitons à consulter le site internet à l'adresse suivante : <https://www.ofi-invest-am.com/fr/fr/institutionnel-et-entreprise/politiques-et-documents>

Les informations sur les performances passées du FCP présentées sur 5 ans ainsi que les calculs des scénarios de performance passées sont disponibles à l'adresse suivante : <https://www.ofi-invest-am/produits>

La Politique de rémunération et éventuelles actualisations sont disponibles sur le site internet www.ofi-invest-am.com et un exemplaire sur papier pourra être mis à disposition gratuitement ou sur simple demande écrite à l'adresse ci-dessus.

La responsabilité d'Ofi Invest Asset Management ne peut être engagée que sur la base de déclarations contenues dans le présent document qui seraient trompeuses, inexactes ou non cohérentes avec les parties correspondantes du prospectus du FCP.

Objectifs

Le présent document contient des informations essentielles sur le produit d'investissement. Il ne s'agit pas d'un document à caractère commercial. Ces Informations vous sont fournies conformément à une obligation légale, afin de vous aider à comprendre en quoi consiste ce produit et quels risques, coûts, gains et pertes potentiels y sont associés, et de vous aider à le comparer à d'autres produits.

Produit

Ofi Invest ESG Equity Climate Focus - Parts Ofi Invest Actions Climat • ISIN : FR0013414414

Cet OPC est géré par Ofi invest Asset Management - Aéma Groupe
Société Anonyme à Conseil d'Administration - 22, rue Vernier - 75017 ParisAppelez le 01 40 68 12 94 pour de plus amples informations ou consulter le site <http://www.ofi-invest-am.com>

L'Autorité des marchés financiers (AMF) est chargée du contrôle d'Ofi invest Asset Management en ce qui concerne ce document d'informations clés.

Ofi invest Asset Management est agréée (sous le n° GP-92-12) et réglementée par l'AMF.

Date de production du document d'informations clés : 16/05/2026

En quoi consiste ce produit?

Type FIA : Organisme de Placement Collectif en Valeurs Mobilières (OPCVM) de droit français créé sous la forme d'un Fonds Commun de Placement (ci-après le « FCP »)

Durée : Ce produit n'a pas de date d'échéance, bien qu'il ait été créé pour une durée de 99 ans. Il pourrait être liquidé ou fusionné avec un autre fonds dans les conditions indiquées dans le règlement du FCP.

Objectifs : Le Fonds a pour objectif de réaliser une performance supérieure à celle de l'indice Stoxx Europe 600 ex UK Dividendes Nets Réinvestis en investissant dans des entreprises ayant une démarche active dans la transition énergétique et écologique.

L'univers d'investissement d'Ofi Invest ESG Equity Climate Focus regroupe les valeurs retenues par l'indice Stoxx Europe Total Market Index.

Le portefeuille est construit et géré sur la base d'une analyse qualitative des sociétés s'effectuant individuellement par entreprise appartenant à l'univers d'investissement. Chaque titre, sans négliger l'environnement sectoriel et économique, fait ainsi l'objet d'une analyse pour permettre au gérant d'appréhender les positions concurrentielles, la qualité de la stratégie et du management.

Pendant cette phase d'analyse, le gérant effectue une étude des critères financiers de la société. Ce sont principalement le taux de croissance moyen terme du chiffre d'affaires, du résultat opérationnel et du résultat net, la rentabilité des capitaux investis et la capacité de financement de la croissance. L'analyse des positions concurrentielles, de l'existence ou non de barrières à l'entrée, est appréhendée à partir d'entretiens et de visites auprès des dirigeants, et de la recherche, sectorielle ou individuelle, menée en interne ou par des intermédiaires financiers sélectionnés.

L'objectif de gestion est de constituer un portefeuille de titres offrant un potentiel de valorisation significatif.

Le gérant complète son étude, concomitamment à l'analyse financière, par l'analyse de critères extra financiers afin de sélectionner au mieux les titres en portefeuille. La part des titres analysés ESG dans le portefeuille devra être supérieure à 90% de l'actif net du fonds (hors liquidités, OPC et produits dérivés).

La gestion met en œuvre une approche ESG en "amélioration de note", qui consiste à obtenir une note ESG moyenne de la poche, supérieure à la note ESG moyenne de l'univers ISR de comparaison, comprenant les valeurs composant l'indice Stoxx Europe (BKXF), après élimination de 30% de la pondération de l'indice. Ces valeurs éliminées correspondent à l'exclusion des émetteurs privés figurant sur les listes d'exclusion sectorielles et normatives de la société de gestion pour les besoins du Label ISR, ainsi que les valeurs obtenant les moins bonnes notes ESG.

Dans le cadre du Label ISR, la poche s'engage à surperformer deux indicateurs extra-financiers (un indicateur environnemental (PAI 2) et un indicateur social (PAI 11)), par rapport à son univers ISR.

Le Fonds poursuit une stratégie de promotion des émetteurs privés les plus actifs vis-à-vis de la Transition Énergétique.

L'univers des secteurs d'activités intenses en émissions de Gaz à Effet de Serre sera analysé selon deux axes : l'Intensité Carbone des activités de l'entreprise et le niveau de l'implication de l'entreprise dans la Transition Énergétique.

Les sociétés des secteurs carbo intenses qui sont, soit à « risque fort » soit à « risque », sont exclues de l'univers d'investissement. Par ailleurs l'univers des secteurs d'activité peu intense en émissions de Gaz à effet de Serre sera défini par l'exclusion des sociétés présentant les moins bonnes notes sur les enjeux environnementaux.

L'analyse ESG des émetteurs est réalisée à l'aide d'un outil propriétaire dédié permettant d'automatiser le traitement quantitatif des données ESG, combiné à une analyse qualitative de l'équipe ESG. Peuvent être cités pour exemple de critères ESG analysés les émissions carbonées, les politiques de sécurité de l'information ou encore l'indépendance du conseil d'administration. Les principales limites méthodologiques de la stratégie extra-financière du FCP sont celles auxquelles fait face Ofi Invest Asset Management dans l'élaboration de son modèle de notation ESG (problème de publication manquante ou lacunaire de la part de certaines entreprises, problème lié à la quantité et à la qualité des données ESG à traiter).

L'OPCVM est exposé au minimum à hauteur de 60% de son actif net sur les marchés actions. Plus précisément, en raison de son éligibilité au régime fiscal du PEA, le FCP est investi au minimum à 75% en titres éligibles au PEA. Les investissements se feront de

manière opportuniste, à la discrétion du gérant, sans aucune contrainte de répartition sectorielle, sur des sociétés de toutes capitalisations uniquement cotées sur les marchés de l'OCDE.

En complément de ces investissements qui sont le cœur de la stratégie, 25% au maximum du portefeuille peuvent être consacrés aux instruments suivants : Titres de créances et instruments du marché monétaire (d'émetteurs privés ou publics). Ces instruments sont utilisés dans le cadre de la gestion de trésorerie de l'OPCVM. Les émetteurs des titres en portefeuille doivent être notés « Investment Grade » selon la politique de notation mise en place par la Société de Gestion.

Le gérant peut prendre des positions afin de couvrir le portefeuille contre une baisse anticipée des marchés ou à l'inverse, afin de l'exposer à une hausse attendue de ces mêmes marchés, par l'utilisation d'instruments tels que les contrats futures ou options. Il s'autorise également à couvrir le portefeuille contre le risque de Focus.

Indicateur de référence : La performance du Fonds peut être comparée à celle de l'indice Stoxx Europe 600 ex UK Dividendes Nets Réinvestis.

L'Indice STOXX® Europe 600 ex UK Net Total Return exclut le Royaume-Uni des pays pris en compte dans l'indice STOXX Europe 600 Net Total Return, rendant le nombre de valeurs le composant variable.

Pour rappel : l'indice STOXX Europe 600 Net Total Return index est composé des 600 valeurs les plus importantes de 17 pays européens. Les actions de l'Indice couvrent tous les secteurs économiques, et sont choisies pour leur niveau de capitalisation boursière, leur liquidité et leur poids sectoriel.

Modalités de souscription-rachat : L'investisseur peut demander la souscription de ses parts, soit en montant, soit en nombre de parts, et le rachat en nombre de parts auprès du dépositaire. Les demandes de souscription/rachat sont centralisées chaque jour de valorisation jusqu'à 12 heures auprès du Dépositaire et sont répondues sur la base de la prochaine valeur liquidative, soit à cours inconnu. Les règlements y afférant interviennent le deuxième jour de bourse ouvré non férié qui suit la date de la valeur liquidative retenue. Pour les souscriptions ou les rachats qui passent par l'intermédiaire d'un autre établissement, un délai supplémentaire pour acheminer ces ordres est nécessaire pour le traitement des instructions. La valeur liquidative est calculée chaque jour de bourse ouvré, non férié.

Investisseurs de détail visés : Cette catégorie de part OFI ACTIONS CLIMAT s'adresse aux souscripteurs du réseau Mutavie souhaitant investir principalement dans un Fonds actions investi dans des sociétés européennes les plus engagées sur les thèmes environnementaux et favorisant également les acteurs ayant une démarche active dans la transition énergétique et écologique.

Cet investissement est conseillé aux investisseurs potentiels d'avoir un horizon de placement de cinq ans minimum. Le capital n'est pas garanti pour les investisseurs et ces derniers doivent être capables d'assumer des pertes égales au montant de leur investissement dans le Fonds. Les parts du Fonds ne peuvent être souscrites par des U.S. Person (cf. rubrique "Souscripteurs concernés et profil de l'investisseur type" du prospectus). Cette part capitalise ses sommes distribuables

Recommandation : la durée de placement recommandée est de 5 ans. Ce FCP peut ne pas convenir aux investisseurs envisageant de retirer leur apport en 5 ans.

Dépositaire : SOCIETE GENERALE

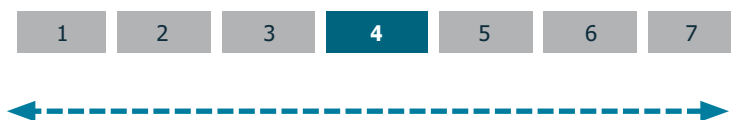
Les documents d'information (prospectus, rapport annuel, document semestriel) ainsi que les informations relatives aux autres catégories de parts sont disponibles gratuitement en langue française à l'adresse ci-dessous. Ils peuvent également être adressés par courrier dans un délai d'une semaine sur simple demande écrite de l'investisseur auprès de :

Ofi Invest Asset Management
Direction Juridique
22 rue Vernier - 75017 Paris- France

La valeur d'actif net du Fonds est disponible sur le site de l'AMF (www.amf-france.org) ainsi que sur le site internet de la Société de Gestion (www.ofi-invest-am.com).

Quels sont les risques et qu'est-ce que cela pourrait me rapporter ?

Indicateur Synthétique de Risque :



Risque le plus faible

Risque le plus élevé

! L'indicateur de risque part de l'hypothèse que vous conservez le produit pour la durée de détention recommandée. Le risque réel peut être différent si vous optez pour une sortie avant la durée de détention recommandée, et vous pourriez obtenir moins en retour. L'indicateur synthétique de risque permet d'apprécier le niveau de risque du produit par rapport à d'autres produits. Il indique la probabilité que ce produit enregistre des pertes en cas de mouvements sur les marchés ou d'une impossibilité de notre part de vous payer.

Nous avons classé ce produit dans la classe de risque 4 sur 7, qui est une classe de risque moyenne autrement dit, les pertes potentielles liées aux futurs résultats du produit se situent à un niveau moyen, et si la situation venait à se détériorer sur les marchés, il est peu probable que notre capacité à vous payer en soit affectée. Ce produit ne vous expose pas à des obligations ou engagements financiers supplémentaires. Ce produit ne prévoyant pas de protection contre les aléas de marché, vous pourriez perdre tout ou partie de votre investissement.

Les autres risques matériellement pertinents mais non repris dans l'Indicateur Synthétique de Risque sont :

- Risque de crédit : l'émetteur d'un titre de créance détenu par le FCP n'est plus en mesure de payer les coupons ou de rembourser le capital.
- Risque de liquidité : l'impossibilité pour un marché financier d'absorber les volumes de transactions peut avoir un impact significatif sur le prix des actifs.
- Risque de contrepartie : l'investisseur est exposé à la défaillance d'une contrepartie ou à son incapacité à faire face à ses obligations contractuelles dans le cadre d'une opération de gré à gré.

Scenarios de performance

Les chiffres indiqués comprennent tous les coûts du produit lui-même, mais pas nécessairement tous les frais dus à votre conseiller ou distributeur. Ces chiffres ne tiennent pas compte de votre situation fiscale personnelle, qui peut également influencer sur les montants que vous recevrez.

Ce que vous obtiendrez de ce produit dépend des performances futures du marché. L'évolution future du marché est aléatoire et ne peut être prédite avec précision.

Les scénarios défavorable, intermédiaire et favorable présentés représentent des exemples utilisant les meilleures et pires performances, ainsi que la performance moyenne du produit à horizon un an et sur la durée d'investissement recommandée. Ils sont calculés à partir d'un historique de longueur minimum de dix ans. En cas d'historique insuffisant, celui-ci est complété sur la base d'hypothèses retenues par la société de gestion. Les marchés pourraient évoluer très différemment à l'avenir. Le scénario de tensions montre ce que vous pourriez obtenir dans des situations de marché extrêmes

Exemple d'investissement : 10.000 €		Si vous sortez après 1 an	Si vous sortez après 5 ans (période de détention recommandée)
Minimum	Il n'existe aucun rendement minimal garanti. Vous pourriez perdre tout ou une partie de votre investissement		
Tensions	Ce que vous pourriez obtenir après déduction des coûts	2 303 €	2 252 €
	Rendement annuel moyen	-76.97 %	-20.12 %
Défavorable	Ce que vous pourriez obtenir après déduction des coûts	7 787 €	8 990 €
	Rendement annuel moyen	-22.13 %	-2.11 %
Intermédiaire	Ce que vous pourriez obtenir après déduction des coûts	10 648 €	13 934 €
	Rendement annuel moyen	6.48 %	6.86 %
Favorable	Ce que vous pourriez obtenir après déduction des coûts	13 906 €	18 383 €
	Rendement annuel moyen	39.06 %	12.95 %

Les scénarios se sont réalisés pour un investissement (par rapport à historique de valeurs liquidatives constatées) effectué :

- entre le 31/12/2021 et le 31/01/2025 pour le scénario défavorable ;
- entre le 30/06/2019 et le 30/06/2024 pour le scénario intermédiaire ;
- entre le 31/10/2016 et le 31/10/2021 pour le scénario favorable.

Que se passe-t-il si la SGP n'est pas en mesure d'effectuer les versements ?

Le FCP est une copropriété d'instruments financiers et de dépôts distincte de la Société de Gestion. En cas de défaillance de cette dernière, les actifs du FCP conservés par le dépositaire ne seront pas affectés. En cas de défaillance du dépositaire, le risque de perte financière du FCP est atténué en raison de la ségrégation légale des actifs du dépositaire de ceux du FCP.

Que va me coûter cet investissement ?

Il se peut que la personne qui vous vend ce produit ou qui fournit des conseils à son sujet vous demande de payer des coûts supplémentaires. Si c'est le cas, cette personne devra vous informer au sujet de ces coûts et vous montrera l'incidence de l'ensemble de ces coûts sur votre investissement.

Les tableaux présentent les montants prélevés sur votre investissement afin de couvrir les différents types de coûts. Ces montants dépendent du montant que vous investissez, du temps pendant lequel vous détenez le produit. Les montants indiqués ici sont des illustrations basées sur un exemple de montant d'investissement et différentes périodes d'investissement possibles. Nous avons supposé :

- 10.000 € sont investis ;
- qu'au cours de la première année vous récupéreriez le montant que vous avez investi (rendement annuel de 0%) ;
- que pour les autres périodes de détention, le produit évolue de la manière indiquée dans le scénario intermédiaire.

Coûts au fil du temps (pour un investissement de 10.000 €):

	Si vous sortez après 1 an	Si vous sortez après 5 ans
Coûts totaux	151 €	1 088 €
Incidence des coûts annuels (*)	1.51 %	1.62 % chaque année

(*) Elle montre dans quelle mesure les coûts réduisent annuellement votre rendement au cours de la période de détention. Par exemple, elle montre que si vous sortez à la fin de la période de détention recommandée, il est prévu que votre rendement moyen par an soit de 8.49% avant déduction des coûts et de 6.86% après cette déduction.

Composition des coûts

Coûts ponctuels à l'entrée ou à la sortie	L'indice des coûts annuels si vous sortez après 1 an	
Coûts d'entrée	0.0% maximum du montant que vous payez au moment de l'entrée dans l'investissement. Il s'agit du montant maximal pouvant être prélevé sur votre capital avant que celui-ci ne soit investi. Dans certains cas, vous pourriez payer moins.	Néant
Coûts de sortie	Aucun coût de sortie n'existe pour ce produit.	Néant
Coûts récurrents prélevés chaque année		
Frais de gestion et autres frais administratifs et d'exploitation	1.4%. Cette estimation se base sur les coûts réels au cours de l'exercice précédent clos fin juin 2024. Ce chiffre peut varier d'un exercice à l'autre.	140 €
Coûts de transaction	0.11% de la valeur de votre investissement par an. Il s'agit d'une estimation des coûts encourus lorsque nous achetons et vendons les investissements sous-jacents au produit. Le montant réel varie en fonction de la quantité que nous achetons et vendons.	11 €
Coûts accessoires prélevés sous certaines conditions		
Commissions liées aux résultats	Aucune commission liée aux résultats n'existe pour ce produit.	Néant

Combien de temps dois je conserver l'OPC et puis-je retirer de l'argent de façon anticipée ?

Durée de placement recommandée : 5 ans

Vous pouvez à tout moment procéder au rachat de votre investissement. Toutefois la durée de placement recommandée ci-contre a pour objet de minimiser votre risque de perte en capital en cas de rachat avant cette période même si celle-ci ne constitue pas une garantie.

Comment puis-je formuler une réclamation ?

Pour toute réclamation relative au FCP, le souscripteur peut consulter son conseiller ou contacter Ofi Invest Asset Management :

- soit par voie postale : Ofi Invest Asset Management - 22 rue Vernier - 75017 Paris - France
- soit directement à l'adresse suivante : contact.clients.am@ofi-invest.com ou sur le site internet : www.ofi-invest-am.com

En cas de désaccord sur la réponse apportée, il est également possible de saisir le Médiateur de l'AMF via le lien suivant : www.amf-france.org (rubrique médiation) ou écrire à l'adresse suivante : Médiateur de l'AMF, Autorité des Marchés Financiers, 17 place de la Bourse, 75082 Paris Cedex 02.

Autres informations pertinentes

Lorsque ce produit est utilisé comme support en unité de compte d'un contrat d'assurance sur la vie ou de capitalisation, les informations complémentaires sur ce contrat, telles que les coûts du contrat, qui ne sont pas compris dans les coûts indiqués dans le présent document, le contact en cas de réclamation et ce qui se passe en cas de défaillance de l'entreprise d'assurance sont présentées dans le document d'informations clés de ce contrat obligatoirement remis par votre assureur ou courtier ou tout autre intermédiaire d'assurance conformément à son obligation légale.

Catégorisation SFDR : Article 8

Le FCP fait la promotion de caractéristiques environnementales et/ou sociales et de gouvernance au sens de l'article 8 du Règlement (UE) 2019/2088 sur la publication d'informations en matière de durabilité dans le secteur des services financiers (« Règlement SFDR »). Pour plus d'informations relatives à la finance durable, nous vous invitons à consulter le site internet à l'adresse suivante : <https://www.ofi-invest-am.com/fr/fr/institutionnel-et-entreprise/politiques-et-documents>

Les informations sur les performances passées du FCP présentées sur 5 ans ainsi que les calculs des scénarios de performance passées sont disponibles à l'adresse suivante : <https://www.ofi-invest-am.com/fr/fr/produits>

La Politique de rémunération et éventuelles actualisations sont disponibles sur le site internet www.ofi-invest-am.com et un exemplaire sur papier pourra être mis à disposition gratuitement ou sur simple demande écrite à l'adresse ci-dessus.

La responsabilité d'Ofi Invest Asset Management ne peut être engagée que sur la base de déclarations contenues dans le présent document qui seraient trompeuses, inexactes ou non cohérentes avec les parties correspondantes du prospectus du FCP.

Objectifs

Le présent document contient des informations essentielles sur le produit d'investissement. Il ne s'agit pas d'un document à caractère commercial. Ces Informations vous sont fournies conformément à une obligation légale, afin de vous aider à comprendre en quoi consiste ce produit et quels risques, coûts, gains et pertes potentiels y sont associés, et de vous aider à le comparer à d'autres produits.

Produit

Ofi Invest ESG Equity Climate Focus - Parts Ofi Invest ESG Aktien Klima Europa • ISIN : FR0013506631

Cet OPC est géré par Ofi invest Asset Management - Aéma Groupe
Société Anonyme à Conseil d'Administration - 22, rue Vernier - 75017 Paris

Appelez le 01 40 68 12 94 pour de plus amples informations ou consulter le site <http://www.ofi-invest-am.com>

L'Autorité des marchés financiers (AMF) est chargée du contrôle d'Ofi invest Asset Management en ce qui concerne ce document d'informations clés.

Ofi invest Asset Management est agréée (sous le n° GP-92-12) et règlementée par l'AMF.

Ce PRIIPS est autorisé à la commercialisation en Allemagne et règlementé par la BAFIN

Date de production du document d'informations clés : 16/05/2025

En quoi consiste ce produit?

Type FIA : Organisme de Placement Collectif en Valeurs Mobilières (OPCVM) de droit français créé sous la forme d'un Fonds Commun de Placement (ci-après le « FCP »)

Durée : Ce produit n'a pas de date d'échéance, bien qu'il ait été créé pour une durée de 99 ans. Il pourrait être liquidé ou fusionné avec un autre fonds dans les conditions indiquées dans le règlement du FCP.

Objectifs : Le Fonds a pour objectif de réaliser une performance supérieure à celle de l'indice Stoxx Europe 600 ex UK Dividendes Nets Réinvestis en investissant dans des entreprises ayant une démarche active dans la transition énergétique et écologique.

L'univers d'investissement d'Ofi Invest ESG Equity Climate Focus regroupe les valeurs retenues par l'indice Stoxx Europe Total Market Index.

Le portefeuille est construit et géré sur la base d'une analyse qualitative des sociétés s'effectuant individuellement par entreprise appartenant à l'univers d'investissement. Chaque titre, sans négliger l'environnement sectoriel et économique, fait ainsi l'objet d'une analyse pour permettre au gérant d'appréhender les positions concurrentielles, la qualité de la stratégie et du management.

Pendant cette phase d'analyse, le gérant effectue une étude des critères financiers de la société. Ce sont principalement le taux de croissance moyen terme du chiffre d'affaires, du résultat opérationnel et du résultat net, la rentabilité des capitaux investis et la capacité de financement de la croissance. L'analyse des positions concurrentielles, de l'existence ou non de barrières à l'entrée, est appréhendée à partir d'entretiens et de visites auprès des dirigeants, et de la recherche, sectorielle ou individuelle, menée en interne ou par des intermédiaires financiers sélectionnés.

L'objectif de gestion est de constituer un portefeuille de titres offrant un potentiel de valorisation significatif.

Le gérant complète son étude, concomitamment à l'analyse financière, par l'analyse de critères extra financiers afin de sélectionner au mieux les titres en portefeuille. La part des titres analysés ESG dans le portefeuille devra être supérieure à 90% de l'actif net du fonds (hors liquidités, OPC et produits dérivés).

La gestion met en œuvre une approche ESG en "amélioration de note", qui consiste à obtenir une note ESG moyenne de la poche, supérieure à la note ESG moyenne de l'univers ISR de comparaison, comprenant les valeurs composant l'indice Stoxx Europe (BKXF), après élimination de 30% de la pondération de l'indice. Ces valeurs éliminées correspondent à l'exclusion des émetteurs privés figurant sur les listes d'exclusion sectorielles et normatives de la société de gestion pour les besoins du Label ISR, ainsi que les valeurs obtenant les moins bonnes notes ESG.

Dans le cadre du Label ISR, la poche s'engage à surperformer deux indicateurs extra-financiers (un indicateur environnemental (PAI 2) et un indicateur social (PAI 11)), par rapport à son univers ISR.

Le Fonds poursuit une stratégie de promotion des émetteurs privés les plus actifs vis-à-vis de la Transition Énergétique.

L'univers des secteurs d'activités intenses en émissions de Gaz à Effet de Serre sera analysé selon deux axes : l'Intensité Carbone des activités de l'entreprise et le niveau de l'implication de l'entreprise dans la Transition Énergétique.

Les sociétés des secteurs carbo intenses qui sont, soit à « risque fort » soit à « risque », sont exclues de l'univers d'investissement. Par ailleurs l'univers des secteurs d'activité peu intense en émissions de Gaz à effet de Serre sera défini par l'exclusion des sociétés présentant les moins bonnes notes sur les enjeux environnementaux.

L'analyse ESG des émetteurs est réalisée à l'aide d'un outil propriétaire dédié permettant d'automatiser le traitement quantitatif des données ESG, combiné à une analyse qualitative de l'équipe ESG. Peuvent être cités pour exemple de critères ESG analysés les émissions carbonées, les politiques de sécurité de l'information ou encore l'indépendance du conseil d'administration. Les principales limites méthodologiques de la stratégie extra-financière du FCP sont celles auxquelles fait face Ofi Invest Asset Management dans l'élaboration de son modèle de notation ESG (problème de publication manquante ou lacunaire de la part de certaines entreprises, problème lié à la quantité et à la qualité des données ESG à traiter).

L'OPCVM est exposé au minimum à hauteur de 60% de son actif net sur les marchés

actions. Plus précisément, en raison de son éligibilité au régime fiscal du PEA, le FCP est investi au minimum à 75% en titres éligibles au PEA. Les investissements se feront de manière opportuniste, à la discrétion du gérant, sans aucune contrainte de répartition sectorielle, sur des sociétés de toutes capitalisations uniquement cotées sur les marchés de l'OCDE.

En complément de ces investissements qui sont le cœur de la stratégie, 25% au maximum du portefeuille peuvent être consacrés aux instruments suivants : Titres de créances et instruments du marché monétaire (d'émetteurs privés ou publics). Ces instruments sont utilisés dans le cadre de la gestion de trésorerie de l'OPCVM. Les émetteurs des titres en portefeuille doivent être notés « Investment Grade » selon la politique de notation mise en place par la Société de Gestion.

Le gérant peut prendre des positions afin de couvrir le portefeuille contre une baisse anticipée des marchés ou à l'inverse, afin de l'exposer à une hausse attendue de ces mêmes marchés, par l'utilisation d'instruments tels que les contrats futures ou options. Il s'autorise également à couvrir le portefeuille contre le risque de Focus.

Indicateur de référence : La performance du Fonds peut être comparée à celle de l'indice Stoxx Europe 600 ex UK Dividendes Nets Réinvestis.

L'Indice STOXX® Europe 600 ex UK Net Total Return exclut le Royaume-Uni des pays pris en compte dans l'indice STOXX Europe 600 Net Total Return, rendant le nombre de valeurs le composant variable.

Pour rappel : l'indice STOXX Europe 600 Net Total Return index est composé des 600 valeurs les plus importantes de 17 pays européens. Les actions de l'Indice couvrent tous les secteurs économiques, et sont choisies pour leur niveau de capitalisation boursière, leur liquidité et leur poids sectoriel.

Modalités de souscription-rachat : L'investisseur peut demander la souscription de ses parts, soit en montant, soit en nombre de parts, et le rachat en nombre de parts auprès du dépositaire. Les demandes de souscription/rachat sont centralisées chaque jour de valorisation jusqu'à 12 heures auprès du Dépositaire et sont répondues sur la base de la prochaine valeur liquidative, soit à cours inconnu. Les règlements y afférant interviennent le deuxième jour de bourse ouvré non férié qui suit la date de la valeur liquidative retenue. Pour les souscriptions ou les rachats qui passent par l'intermédiaire d'un autre établissement, un délai supplémentaire pour acheminer ces ordres est nécessaire pour le traitement des instructions. La valeur liquidative est calculée chaque jour de bourse ouvré, non férié.

Investisseurs de détail visés : Cette catégorie de part OFI RS KLIMAWANDEL AKTIEN EUROPE est réservée au réseau d'Oldenburgische Landesbank ainsi qu'aux entités du groupe souhaitant investir principalement dans un Fonds actions investi dans des sociétés européennes les plus engagées sur les thèmes environnementaux et favorisant également les acteurs ayant une démarche active dans la transition énergétique et écologique.

Cet investissement est conseillé aux investisseurs potentiels d'avoir un horizon de placement de cinq ans minimum. Le capital n'est pas garanti pour les investisseurs et ces derniers doivent être capables d'assumer des pertes égales au montant de leur investissement dans le Fonds. Les parts du Fonds ne peuvent être souscrites par des U.S. Person (cf. rubrique "Souscripteurs concernés et profil de l'investisseur type" du prospectus). Cette part capitalise ses sommes distribuables.

Recommandation : la durée de placement recommandée est de 5 ans. Ce FCP peut ne pas convenir aux investisseurs envisageant de retirer leur apport en 5 ans.

Dépositaire : SOCIETE GENERALE

Les documents d'information (prospectus, rapport annuel, document semestriel) ainsi que les informations relatives aux autres catégories de parts sont disponibles gratuitement en langue française à l'adresse ci-dessous. Ils peuvent également être adressés par courrier dans un délai d'une semaine sur simple demande écrite de l'investisseur auprès de :

Ofi Invest Asset Management Direction Juridique
22 rue Vernier - 75017 Paris - France

La valeur d'actif net du Fonds est disponible sur le site de l'AMF (www.amf-france.org) ainsi que sur le site internet de la Société de Gestion (www.ofi-invest-am.com).

Quels sont les risques et qu'est-ce que cela pourrait me rapporter ?

Indicateur Synthétique de Risque :



Risque le plus faible

Risque le plus élevé

! L'indicateur de risque part de l'hypothèse que vous conservez le produit pour la durée de détention recommandée. Le risque réel peut être différent si vous optez pour une sortie avant la durée de détention recommandée, et vous pourriez obtenir moins en retour. L'indicateur synthétique de risque permet d'apprécier le niveau de risque du produit par rapport à d'autres produits. Il indique la probabilité que ce produit enregistre des pertes en cas de mouvements sur les marchés ou d'une impossibilité de notre part de vous payer.

Nous avons classé ce produit dans la classe de risque 4 sur 7, qui est une classe de risque moyenne autrement dit, les pertes potentielles liées aux futurs résultats du produit se situent à un niveau moyen, et si la situation venait à se détériorer sur les marchés, il est peu probable que notre capacité à vous payer en soit affectée. Ce produit ne vous expose pas à des obligations ou engagements financiers supplémentaires. Ce produit ne prévoyant pas de protection contre les aléas de marché, vous pourriez perdre tout ou partie de votre investissement.

Les autres risques matériellement pertinents mais non repris dans l'Indicateur Synthétique de Risque sont :

- Risque de crédit : l'émetteur d'un titre de créance détenu par le FCP n'est plus en mesure de payer les coupons ou de rembourser le capital.
- Risque de liquidité : l'impossibilité pour un marché financier d'absorber les volumes de transactions peut avoir un impact significatif sur le prix des actifs.
- Risque de contrepartie : l'investisseur est exposé à la défaillance d'une contrepartie ou à son incapacité à faire face à ses obligations contractuelles dans le cadre d'une opération de gré à gré.

Scenarios de performance

Les chiffres indiqués comprennent tous les coûts du produit lui-même, mais pas nécessairement tous les frais dus à votre conseiller ou distributeur. Ces chiffres ne tiennent pas compte de votre situation fiscale personnelle, qui peut également influencer sur les montants que vous recevrez.

Ce que vous obtiendrez de ce produit dépend des performances futures du marché. L'évolution future du marché est aléatoire et ne peut être prédite avec précision.

Les scénarios défavorable, intermédiaire et favorable présentés représentent des exemples utilisant les meilleures et pires performances, ainsi que la performance moyenne du produit à horizon un an et sur la durée d'investissement recommandée. Ils sont calculés à partir d'un historique de longueur minimum de dix ans. En cas d'historique insuffisant, celui-ci est complété sur la base d'hypothèses retenues par la société de gestion. Les marchés pourraient évoluer très différemment à l'avenir. Le scénario de tensions montre ce que vous pourriez obtenir dans des situations de marché extrêmes

Exemple d'investissement : 10.000 €		Si vous sortez après 1 an	Si vous sortez après 5 ans (période de détention recommandée)
Minimum	Il n'existe aucun rendement minimal garanti. Vous pourriez perdre tout ou une partie de votre investissement		
Tensions	Ce que vous pourriez obtenir après déduction des coûts	4 545 €	3 384 €
	Rendement annuel moyen	-54.54 %	-19.49 %
Défavorable	Ce que vous pourriez obtenir après déduction des coûts	7 371 €	8 659 €
	Rendement annuel moyen	-26.29 %	-2.84 %
Intermédiaire	Ce que vous pourriez obtenir après déduction des coûts	10 227 €	13 340 €
	Rendement annuel moyen	2.27 %	5.93 %
Favorable	Ce que vous pourriez obtenir après déduction des coûts	13 298 €	17 751 €
	Rendement annuel moyen	32.98 %	12.16 %

Les scénarios se sont réalisés pour un investissement (par rapport à un historique de valeurs liquidatives constatées) effectué :

- entre le 31/12/2021 et le 31/01/2025 pour le scénario défavorable ;
- entre le 30/04/2018 et le 30/04/2023 pour le scénario intermédiaire ;
- entre le 31/10/2016 et le 31/10/2021 pour le scénario favorable.

Que se passe-t-il si la SGP n'est pas en mesure d'effectuer les versements ?

Le FCP est une copropriété d'instruments financiers et de dépôts distincte de la Société de Gestion. En cas de défaillance de cette dernière, les actifs du FCP conservés par le dépositaire ne seront pas affectés. En cas de défaillance du dépositaire, le risque de perte financière du FCP est atténué en raison de la ségrégation légale des actifs du dépositaire de ceux du FCP.

Que va me coûter cet investissement ?

Il se peut que la personne qui vous vend ce produit ou qui fournit des conseils à son sujet vous demande de payer des coûts supplémentaires. Si c'est le cas, cette personne devra vous informer au sujet de ces coûts et vous montrera l'incidence de l'ensemble de ces coûts sur votre investissement.

Les tableaux présentent les montants prélevés sur votre investissement afin de couvrir les différents types de coûts. Ces montants dépendent du montant que vous investissez, du temps pendant lequel vous détenez le produit. Les montants indiqués ici sont des illustrations basées sur un exemple de montant d'investissement et différentes périodes d'investissement possibles. Nous avons supposé :

- 10.000 € sont investis ;
- qu'au cours de la première année vous récupéreriez le montant que vous avez investi (rendement annuel de 0%) ;
- que pour les autres périodes de détention, le produit évolue de la manière indiquée dans le scénario intermédiaire.

Coûts au fil du temps (pour un investissement de 10.000 €):

	Si vous sortez après 1 an	Si vous sortez après 5 ans
Coûts totaux	565 €	1 584 €
Incidence des coûts annuels (*)	5.71 %	2.70% chaque année

(*) Elle montre dans quelle mesure les coûts réduisent annuellement votre rendement au cours de la période de détention. Par exemple, elle montre que si vous sortez à la fin de la période de détention recommandée, il est prévu que votre rendement moyen par an soit de 8.63% avant déduction des coûts et de 5.93% après cette déduction.

Composition des coûts

Coûts ponctuels à l'entrée ou à la sortie	L'indice des coûts annuels si vous sortez après 1 an	
Coûts d'entrée	4.0% maximum du montant que vous payez au moment de l'entrée dans l'investissement. Il s'agit du montant maximal pouvant être prélevé sur votre capital avant que celui-ci ne soit investi. Dans certains cas, vous pourriez payer moins.	Jusqu'à 394 €
Coûts de sortie	Aucun coût de sortie n'existe pour ce produit.	Néant
Coûts récurrents prélevés chaque année		
Frais de gestion et autres frais administratifs et d'exploitation	1.60%. Cette estimation se base sur les coûts réels au cours de l'exercice précédent clos fin juin 2024. Ce chiffre peut varier d'un exercice à l'autre.	160€
Coûts de transaction	0.11% de la valeur de votre investissement par an. Il s'agit d'une estimation des coûts encourus lorsque nous achetons et vendons les investissements sous-jacents au produit. Le montant réel varie en fonction de la quantité que nous achetons et vendons.	11 €
Coûts accessoires prélevés sous certaines conditions		
Commissions liées aux résultats	Aucune commission liée aux résultats n'existe pour ce produit.	Néant

Combien de temps dois je conserver l'OPC et puis-je retirer de l'argent de façon anticipée ?

Durée de placement recommandée : 5 ans

Vous pouvez à tout moment procéder au rachat de votre investissement. Toutefois la durée de placement recommandée ci-contre a pour objet de minimiser votre risque de perte en capital en cas de rachat avant cette période même si celle-ci ne constitue pas une garantie.

Comment puis-je formuler une réclamation ?

Pour toute réclamation relative au FCP, le souscripteur peut consulter son conseiller ou contacter Ofi Invest Asset Management :

- soit par voie postale : Ofi Invest Asset Management - 22 rue Vernier - 75017 Paris - France
- soit directement à l'adresse suivante : contact.clients.am@ofi-invest.com ou sur le site internet : www.ofi-invest-am.com

En cas de désaccord sur la réponse apportée, il est également possible de saisir le Médiateur de l'AMF via le lien suivant : www.amf-france.org (rubrique médiation) ou écrire à l'adresse suivante : Médiateur de l'AMF, Autorité des Marchés Financiers, 17 place de la Bourse, 75082 Paris Cedex 02.

Autres informations pertinentes

Catégorisation SFDR : Article 8

Le FCP fait la promotion de caractéristiques environnementales et/ou sociales et de gouvernance au sens de l'article 8 du Règlement (UE) 2019/2088 sur la publication d'informations en matière de durabilité dans le secteur des services financiers (« Règlement SFDR »). Pour plus d'informations relatives à la finance durable, nous vous invitons à consulter le site internet à l'adresse suivante : <https://www.ofi-invest-am.com/fr/fr/institutionnel-et-entreprise/politiques-et-documents>

Les informations sur les performances passées du FCP présentées sur 5 ans ainsi que les calculs des scénarios de performance passées sont disponibles à l'adresse suivante : <https://www.ofi-invest-am.com/fr/fr/produits>

La Politique de rémunération et éventuelles actualisations sont disponibles sur le site internet www.ofi-invest-am.com et un exemplaire sur papier pourra être mis à disposition gratuitement ou sur simple demande écrite à l'adresse ci-dessus.

La responsabilité d'Ofi Invest Asset Management ne peut être engagée que sur la base de déclarations contenues dans le présent document qui seraient trompeuses, inexactes ou non cohérentes avec les parties correspondantes du prospectus du FCP.

I. CARACTERISTIQUES GENERALES

1 / FORME DE L'OPCVM

Dénomination :

Ofi Invest ESG Equity Climate Focus (le « Fonds »).

Forme juridique et État membre dans lequel l'OPCVM a été constitué :

Fonds commun de placement de droit français.

Ce produit promeut les caractéristiques environnementales ou sociales, mais n'a pas pour objectif un investissement durable.

Date de création et durée d'existence prévue :

Le Fonds a été créé le 14 mars 1997 pour une durée de 99 ans.

Synthèse de l'offre de gestion :

Caractéristiques							
Part	Code ISIN	Affectation des sommes distribuables		Devise de libellé	Souscripteurs concernés	Montant minimum des souscriptions initiales	Montant minimum des souscriptions ultérieures
		Résultat net	Plus-values nettes réalisées				
I	FR0000981441	Capitalisation	Capitalisation et/ou Distribution	EUR	Tous souscripteurs (Clientèle Institutionnelle)	Néant	Néant
RC	FR0013267150	Capitalisation	Capitalisation et/ou Distribution	EUR	Tous souscripteurs (plus particulièrement particuliers)	Néant	Néant
LFM	FR0011142256	Capitalisation	Capitalisation et/ou Distribution	EUR	Part réservée aux souscripteurs des contrats d'assurance de la France Mutualiste	Néant	Néant
Ofi Invest Actions Climat	FR0013414414	Capitalisation	Capitalisation et/ou Distribution	EUR	Part réservée au réseau Mutavie	Néant	Néant
Ofi Invest ESG Aktien Klima Europa	FR0013506631	Capitalisation	Capitalisation et/ou Distribution	EUR	Part réservée au réseau d'Oldenburgische Landesbank ainsi qu'aux entités du groupe	Néant	Néant

Indication du lieu où l'on peut se procurer le dernier rapport annuel et le dernier état périodique :

Les derniers documents annuels ainsi que la compositions des actifs sont adressés gratuitement dans un délai de huit jours ouvrés sur simple demande écrite du porteur auprès de :

Ofi invest Asset Management

Service juridique

Siège social : 22, rue Vernier - 75017 Paris (France)

Courriel : ld-juridique.produits.am@ofi-invest.com



Ces documents sont également disponibles sur le site : <https://www.ofi-invest-am.com>

Des explications supplémentaires peuvent être obtenues à tout moment auprès de la Direction Commerciale, soit par téléphone : +33 (0)1 40 68 17 17 ou par courriel : service.client@ofi-invest.com



II. ACTEURS

Société de gestion :

Ofi invest Asset Management

Société de gestion de portefeuille agréée par la Commission des Opérations de Bourse le 15 juillet 1992 sous le n°GP 92-12
Société Anonyme à Conseil d'Administration
Siège social : 22, rue Vernier - 75017 Paris (France)
Ci-après la « Société de Gestion »

Dépositaire et conservateur :

Société Générale

Établissement de crédit créé le 8 mai 1864 par décret d'autorisation signé par Napoléon III
Siège social : 29, boulevard Haussmann - 75009 Paris (France)
Adresse postale de la fonction dépositaire : 189, rue d'Aubervilliers - 75886 Paris Cedex 18 (France)

Identité du Dépositaire de l'OPCVM :

Le Dépositaire de l'OPCVM Société Générale, agissant par l'intermédiaire de son département « Securities Services » (le « Dépositaire »). Société Générale, dont le siège social est situé au 29 Boulevard Haussmann à Paris (75009), immatriculée au Registre du Commerce et des Sociétés de Paris sous le numéro 552 120 222, est un établissement agréé par l'Autorité de Contrôle Prudentiel et de Résolution (APCR) et soumis au contrôle de l'Autorité des Marchés Financiers (AMF).

Description des responsabilités du Dépositaire et des conflits d'intérêts potentiels :

Le Dépositaire exerce trois types de responsabilités, respectivement le contrôle de la régularité des décisions de la Société de Gestion, le suivi des flux espèces de l'OPCVM et la garde des actifs de l'OPCVM.

L'objectif premier du Dépositaire est de protéger l'intérêt des porteurs / investisseurs de l'OPCVM.

Des conflits d'intérêts potentiels peuvent être identifiés notamment dans le cas où la Société de Gestion entretient par ailleurs des relations commerciales avec Société Générale, en parallèle de sa désignation en tant que Dépositaire (ce qui peut être le cas lorsque la Société Générale calcule, par délégation de la Société de Gestion, la valeur liquidative et des OPCVM dont Société Générale est le Dépositaire ou lorsqu'un lien de groupe existe entre la Société de Gestion et le Dépositaire.

Afin de gérer ces situations, le Dépositaire a mis en place et met à jour une politique de gestion des conflits d'intérêts ayant pour objectif :

- L'identification et l'analyse des situations de conflits d'intérêt potentiel ;
- L'enregistrement, la gestion et le suivi des situations de conflits d'intérêts en :
 - Se basant sur les mesures permanentes en place afin de gérer les conflits d'intérêts comme la ségrégation des tâches, la séparation des lignes hiérarchiques et fonctionnelles, le suivi des listes d'initiés internes, des environnements informatiques dédiés ;
 - Mettant en œuvre au cas par cas :
 - Des mesures préventives et appropriées comme la création de liste de suivi ad hoc, de nouvelles murailles de Chine ou en vérifiant que les opérations sont traitées de manière appropriée et/ou en informant les clients concernés ;
 - Ou en refusant de gérer des activités pouvant donner lieu à des conflits d'intérêts.

Description des éventuelles fonctions de garde déléguées par le Dépositaire, liste des délégataires et sous-délégués et identification des conflits d'intérêts susceptibles de résulter d'une telle délégation :

Le Dépositaire est responsable de la garde des actifs (telle que définie à l'article 22.5 de la Directive 2009/65/CE modifiée par la Directive 2014/91/UE). Afin d'offrir les services liés à la conservation d'actifs dans un grand nombre de pays et de permettre aux OPCVM de réaliser leurs objectifs d'investissement, le Dépositaire a désigné des sous-conservateurs dans les pays où le Dépositaire n'aurait pas directement une présence locale. Ces entités sont listées sur le site internet : www.securities-services.societegenerale.com/fr/nous-connaître/chiffres-cles/rapports-financiers/.

En conformité avec l'article 22 bis 2. de la Directive UCITS V, le processus de désignation et de supervision des sous-conservateurs suit les plus hauts standards de qualité, incluant la gestion des conflits d'intérêt potentiel qui pourraient survenir à l'occasion de ces désignations. Le Dépositaire a établi une politique efficace d'identification, de prévention et de gestion des conflits d'intérêts en conformité avec la réglementation nationale et internationale ainsi qu'aux standards internationaux.

La délégation des fonctions de garde du Dépositaire est susceptible d'entraîner des conflits d'intérêts. Ces derniers ont été identifiés et sont contrôlés. La politique mise en œuvre au sein du Dépositaire consiste en un dispositif qui permet de prévenir la survenance de situation de conflits d'intérêts et d'exercer ses activités d'une façon qui garantit que le Dépositaire agit toujours au mieux des intérêts des OPCVM. Les mesures de prévention consistent en particulier à assurer la confidentialité des informations échangées, à séparer physiquement les principales activités susceptibles d'entrer en conflit d'intérêts, à identifier et classer les rémunérations et avantages monétaires et non monétaires et à mettre en place des dispositifs et politiques en matière de cadeaux et d'événements.

Les informations à jour relatives aux points précédents seront adressées à l'investisseur sur demande.

Commissaire aux comptes

Cabinet Grant Thornton

Siège social : 29, rue du Pont - 92200 Neuilly-sur-Seine (France)
Représenté par Monsieur Azarias SEKKO

Commercialisateur :

Ofi invest Asset Management

Société Anonyme à Conseil d'Administration
Siège social : 22, rue Vernier – 75017 Paris (France)

Le Fonds étant admis en Euroclear France, ses parts peuvent être souscrites ou rachetées auprès d'intermédiaires financiers qui ne sont pas connus de la Société de Gestion.

Délégués :

Gestionnaire comptable :

Etablissement de crédit créé le 8 mai 1864 par décret d'autorisation signé par Napoléon III
Siège social : 29, boulevard Haussmann - 75009 Paris (France)
Adresse postale : 189, rue d'Aubervilliers - 75886 Paris Cedex 18 (France)

La convention de délégation de gestion comptable confie notamment à Société Générale la mise à jour de la comptabilité, le calcul de la valeur liquidative, la préparation et présentation du dossier nécessaire au contrôle du commissaire aux comptes et la conservation des documents comptables.

Centralisateur par délégation de la Société de Gestion pour les parts à inscrire ou inscrites au porteur ou au nominatif administré :

Société Générale

Etablissement de crédit créé le 8 mai 1864 par décret d'autorisation signé par Napoléon III
Siège social : 29, boulevard Haussmann - 75009 Paris (France)
Adresse postale de la fonction de centralisation des ordres de souscription/rachat et tenue des registres :
32, rue du Champ-de-tir - 44000 Nantes (France)

Centralisateur uniquement pour les parts au nominatif pur (pour la part I – Code ISIN : FR0000981441) et (pour la part RC – Code ISIN : FR0013267150) :

IZNES

Société par actions simplifiée, agréée par l'ACPR en tant qu'entreprise d'investissement le 26 juin 2020
Siège Social : 18 Boulevard Malesherbes – 75008 PARIS - France

Dans le cadre de la tenue du passif du FCP, les ordres de souscription et de rachat peuvent être passés directement auprès de la Société IZNES pour la part I (Code ISIN : FR0000981441) et la part la part RC (Code ISIN : FR0013267150) à inscrire ou inscrite au nominatif pur, et auprès de Société Générale par délégation de la Société de Gestion) pour toutes les parts (y compris la part Ofi Invest Actions Monde Durable) à inscrire ou inscrites au porteur.

La procédure de passage des ordres de souscription ou de rachat pour la part I (Code ISIN : FR0000981441) et pour la part RC (Code ISIN : FR0013267150) à inscrire ou inscrites au nominatif pur est disponible auprès de la Société de Gestion.

Après collecte de ces ordres, IZNES les communiquera à Société Générale en sa qualité d'affilié d'Euroclear France.

III. MODALITES DE FONCTIONNEMENT ET DE GESTION

1 / CARACTERISTIQUES GENERALES

Caractéristiques des parts :

- Code ISIN – Part I : FR0000981441
- Code ISIN - Part RC : FR0013267150
- Code ISIN - Part LFM : FR0011142256
- Code ISIN - Part Ofi Invest Actions Climat : FR0013414414
- Code ISIN - Part Ofi Invest ESG Aktien Klima Europa : FR0013506631

Nature du droit attaché à la catégorie de part :

Chaque porteur de parts dispose d'un droit de copropriété sur les actifs du Fonds proportionnel au nombre de parts possédées.

Modalités de tenue du passif :

Inscription au registre du conservateur pour les parts inscrites au nominatif administré. Le Fonds est admis en Euroclear France.

Droit de vote :

Aucun droit de vote n'est attaché aux parts, les décisions étant prises par la Société de Gestion.

Toutefois, une information sur les modifications de fonctionnement du Fonds est donnée aux porteurs, soit individuellement, soit par voie de presse, soit par tout autre moyen conformément à l'instruction 2011-19 du 21 décembre 2011.

Forme des parts :

Au porteur et au nominatif pur et administré.

Attention, les porteurs pourront passer leur demande de souscription /rachat via Ofi invest Asset Management (pour la part I – Code ISIN : FR0000981441) et (pour la part RC – Code ISIN : FR0013267150) au nominatif pur et via Société Générale pour les toutes autres parts (y compris les parts I et RC) au porteur et au nominatif administré.

Décimalisation des parts :

Oui Non

Nombre de décimales pour les parts :

Dixièmes centièmes millièmes dix millièmes

Date de clôture :

Dernier jour de bourse du mois de juin.

Indications sur le régime fiscal :

Le Fonds en tant que tel n'est pas sujet à imposition. Toutefois, les porteurs de parts peuvent supporter des impositions du fait des revenus distribués par le Fonds, le cas échéant, ou lorsqu'ils céderont les titres de celui-ci.

Le régime fiscal applicable aux sommes distribuées par le Fonds ou aux plus ou moins-values latentes ou réalisées par le Fonds dépend des dispositions fiscales applicables à la situation particulière de l'investisseur, de sa résidence fiscale et/ou de la juridiction d'investissement du Fonds. Ainsi, certains revenus distribués en France par le Fonds à des non-résidents sont susceptibles de supporter dans cet Etat une retenue à la source.

Avertissement : selon votre régime fiscal, les plus-values et revenus éventuels liés à la détention de parts du Fonds peuvent être soumis à taxation. Nous vous conseillons de vous renseigner à ce sujet auprès de votre conseiller fiscal habituel.

Eligible au P.E.A

Contrat DSK Loi Madelin PERP

La loi fiscale américaine Foreign Account Tax Compliance Act (« FATCA ») :

L'objectif de la loi américaine FATCA votée le 18 mars 2010 est de renforcer la lutte contre l'évasion fiscale par la mise en place d'une déclaration annuelle à l'administration fiscale américaine (IRS – Internal Revenue System) des comptes détenus hors des Etats-Unis par des contribuables américains.

Les articles 1471 à 1474 du Code des Impôts Américain (Internal Revenue Code) (« FATCA »), imposent une retenue à la source de 30% sur certains paiements à une institution financière étrangère (IFE) si ladite IFE ne respecte pas la loi FATCA. Le FCP est une IFE et est donc régi par la loi FATCA.

Ces retenues à la source FATCA peuvent être imposées aux règlements effectués au profit du FCP sauf si le FCP respecte la loi FATCA conformément aux dispositions de ladite loi et aux textes et réglementations y afférents, ou si le FCP est régi par un Accord Intergouvernemental (AIG) afin d'améliorer l'application de dispositions fiscales internationales et la mise en œuvre de la loi FATCA.

La France a ainsi signé un Accord Intergouvernemental (AIG) le 14 novembre 2013 aussi le FCP pourra prendre toutes les mesures nécessaires pour veiller à la mise en conformité selon les termes de l'AIG et les règlements d'application locaux.

Afin de respecter ses obligations liées à la loi FATCA, le FCP devra obtenir certaines informations auprès de ses investisseurs, de manière à établir leur statut fiscal américain. Si l'investisseur est une personne américaine (US person) désignée, une entité non américaine détenue par une entité américaine, une IFE non participante (IFENP), ou à défaut de pouvoir fournir les documents requis, le FCP peut être amené à signaler les informations sur l'investisseur en question à l'administration fiscale compétente, dans la mesure où la loi le permet.

Tous les partenaires du Groupe Ofi invest devront également communiquer leur statut et numéro d'immatriculation (GIIN : Global Intermediary Identification Number) et notifier sans délais tous les changements relatifs à ces données.

Les investisseurs sont invités à consulter leurs propres conseillers fiscaux au sujet des exigences de la loi FATCA portant sur leur situation personnelle. En particulier les investisseurs détenant des parts par le biais d'intermédiaires doivent s'assurer de la conformité desdits intermédiaires avec la loi FATCA afin de ne pas subir de retenue à la source sur les rendements de leurs investissements.

Crise en Ukraine :

En application des dispositions du règlement UE N° 833/2014, la souscription des actions de cet OPC est interdite à compter du 12 avril 2022 à tout ressortissant russe ou biélorusse, à toute personne physique résidant en Russie ou en Biélorussie ou à toute personne morale, toute entité ou tout organisme établi en Russie ou en Biélorussie sauf aux ressortissants d'un État membre et aux personnes physiques titulaires d'un titre de séjour temporaire ou permanent dans un État membre.

2 / DISPOSITIONS PARTICULIERES

Caractéristiques des parts :

- Code ISIN – Part I : FR0000981441
- Code ISIN - Part RC : FR0013267150
- Code ISIN - Part LFM : FR0011142256
- Code ISIN - Part Ofi Invest Actions Climat : FR0013414414
- Code ISIN - Part Ofi Invest ESG Aktien Klima Europa : FR0013506631

Classification : Actions internationales.

OPCVM d'OPCVM :

Oui Non

Objectif de gestion :

Le Fonds a pour objectif de réaliser une performance supérieure à celle de l'indice Stoxx Europe 600 ex UK Dividendes Nets Réinvestis en investissant dans des entreprises ayant une démarche active dans la transition énergétique et écologique.

Indicateur de référence :

Les performances sont comparées à l'évolution de l'indice Stoxx Europe 600 ex UK Dividendes Nets Réinvestis.

L'Indice STOXX® Europe 600 ex UK Net Total Return est un indice « actions », calculé et publié par le fournisseur d'indices internationaux STOXX Ltd. (« STOXX ») (Ticker Bloomberg : SXXG Index).

L'Indice STOXX® Europe 600 ex UK Net Total Return exclut le Royaume-Uni des pays pris en compte dans l'indice STOXX Europe 600 Net Total Return, rendant le nombre de valeurs le composant variable.

Pour rappel :

L'indice STOXX Europe 600 Net Total Return index est l'indice STOXX Europe 600 dividendes réinvestis. Il est composé des 600 valeurs les plus importantes de 17 pays européens. Les actions de l'Indice couvrent tous les secteurs économiques, et sont choisies pour leur niveau de capitalisation boursière, leur liquidité et leur poids sectoriel. Les pays qui composent l'indice sont l'Autriche, la Belgique, le Danemark, la Finlande, la France, l'Allemagne, l'Islande, l'Irlande, l'Italie, le Luxembourg, les Pays-Bas, la Norvège, le Portugal, l'Espagne, la Suisse, la Suède et le Royaume-Uni.

L'indice est fourni par l'entreprise suisse STOXX Ltd, filiale de Qontigo membre du groupe allemand Deutsche Börse et qui, conformément au Règlement « Benchmark » (UE) 2016/1011, est inscrit en qualité d'administrateur dans le registre public de l'ESMA auquel il est fait référence à l'article 36 dudit Règlement. La Société de Gestion agit en qualité d'« Utilisateur » tel que définie dans le Règlement (UE) 2016/1011.

Site Internet pour le suivi :

<https://markets.ft.com/data/indices/tearsheet/summary?s=SXXR:STX>

<https://www.marketwatch.com/investing/index/sxxg?countrycode=XX>

Ticker Bloomberg STOXX Europe 600 Net Total Return index) : SXXR Index.

Le Fonds n'a pas pour autant l'objectif de reproduire d'une manière ou d'une autre la performance de cet indice. Il réalise des investissements sur la base de critères qui peuvent la conduire à des écarts significatifs avec le comportement de cet indice. Les investissements dans les entreprises sont réalisés selon des pondérations qui ne sont pas fonction du poids relatif de chaque société dans l'indice.

Stratégie d'investissement :

➤ Stratégies utilisées :

Analyse des Fondamentaux :

L'univers d'investissement d'Ofi Invest ESG Equity Climate Focus regroupe les valeurs retenues par l'indice Stoxx Europe Total Market Index.

Le portefeuille est construit et géré sur la base d'une analyse qualitative des sociétés disposant d'une position dominante sur leur marché ou leur secteur, ou bien de sociétés spécialisées présentant un leadership sur un créneau spécifique.

L'analyse qualitative s'effectue individuellement par entreprise appartenant à l'univers d'investissement. Chaque titre, sans négliger l'environnement sectoriel et économique, fait ainsi l'objet d'une analyse pour permettre au gérant d'appréhender les positions concurrentielles, la qualité de la stratégie et du management.

Pendant cette phase d'analyse, le gérant effectue une étude des critères financiers de la société. Ce sont principalement le taux de croissance moyen terme du chiffre d'affaires, du résultat opérationnel et du résultat net, la rentabilité des capitaux investis et la capacité de financement de la croissance. L'analyse des positions concurrentielles, de l'existence ou non de barrières à l'entrée, est appréhendée à partir d'entretiens et de visites auprès des dirigeants, et de la recherche, sectorielle ou individuelle, menée en interne ou par des intermédiaires financiers sélectionnés.

L'équipe complète l'analyse financière par l'analyse de critères extra-financiers afin de privilégier une sélection « Investissement Socialement Responsable » (ISR) des sociétés en portefeuille et par la prise en compte de l'intensité Carbone des activités de l'entreprise et de son niveau d'implication dans la Transition Energétique.

Analyse des critères extra-financiers

Le gérant complète son étude, concomitamment à l'analyse financière, par l'analyse de critères extra financiers afin de sélectionner au mieux les titres en portefeuille. La part des titres analysés ESG dans le portefeuille devra être supérieure à 90% de l'actif net du fonds (hors liquidités, OPC et produits dérivés).

La gestion met en œuvre une approche ESG en "amélioration de note", qui consiste à obtenir une note ESG moyenne de la poche, supérieure à la note ESG moyenne de l'univers ISR de comparaison, comprenant les valeurs composant l'indice Stoxx Europe (BKXF), après élimination de 30% de la pondération de l'indice. Ces valeurs éliminées correspondent à l'exclusion des émetteurs privés figurant sur les listes d'exclusion sectorielles et normatives de la société de gestion pour les besoins du Label ISR, ainsi que les valeurs obtenant les moins bonnes notes ESG.

La Société de Gestion considère cet indice comme un élément de comparaison pertinent de la notation ESG au regard de sa stratégie.

Dans le cadre du Label ISR, la poche s'engage à surperformer deux indicateurs extra-financiers (un indicateur environnemental et un indicateur social), par rapport à son univers ISR, sélectionnés parmi les indicateurs des principales incidences négatives (PAI) définis par la réglementation SFDR :

- Indicateur environnemental (PAI 2) : Tonnes de CO2 par million d'euros investi (Scopes 1, 2 et 3 divisé par l'EVIC). Le taux de couverture de cet indicateur environnemental sera de 80% minimum à fin 2025 et 90% minimum à fin 2026.
- Indicateur social (PAI 11) : Absence de processus et de mécanismes de contrôle de la conformité aux principes de l'UNGC et de l'OCDE. Le taux de couverture de cet indicateur social sera de 55% minimum à fin 2025 et 60% minimum à fin 2026.

Bien qu'elle reste seule juge de la décision d'investissement pour la sélection des titres, la société de gestion s'appuie sur sa notation ESG propriétaire réalisée par son équipe d'analyse ESG et détaillée dans l'annexe précontractuelle.

Par ailleurs, Ofi Invest Asset Management a identifié des zones de risques pour ses investissements en lien avec certains secteurs d'activités et référentiels internationaux. La Société de Gestion s'est donc dotée de politiques d'exclusion afin de minimiser ces risques et de gérer son risque réputationnel.

Le Fonds applique les politiques d'exclusion synthétisées dans le document dénommé « Politique d'investissement Exclusions sectorielles et normatives ». Conformément à la mise en œuvre des Orientations de l'ESMA, le Fonds applique les exclusions PAB résumées dans notre « Politique d'investissement - Exclusions sectorielles et normatives ». Ce document est disponible à l'adresse suivante : https://www.ofi-invest-am.com/pdf/principes-et-politiques/politique-exclusions-sectorielles-et-normatives_ofi-invest-AM.pdf.

Ces politiques d'exclusion sont également disponibles dans leur intégralité sur le site : <https://www.ofi-invest-am.com>.



Analyse Transition énergétique et écologique :

L'univers des secteurs d'activité peu intenses en émissions de Gaz à Effet de Serre sera défini par l'exclusion des sociétés présentant les moins bonnes notes (à hauteur de 20% minimum) sur les enjeux environnementaux (changements climatiques, ressources naturelles, financement de projets, rejets toxiques, produits verts).

L'univers des secteurs d'activités intenses en émissions de Gaz à Effet de Serre sera analysé selon deux axes : l'Intensité Carbone des activités de l'entreprise et le niveau de l'implication de l'entreprise dans la Transition Energétique.

L'intensité carbone des activités de l'entreprise :

Le périmètre des sociétés étudiées dans le cadre de l'Analyse Transition Energétique et Ecologique sera celui des secteurs d'activité les plus intenses en émissions de gaz à effet de serre (GES) qui sont les plus aptes à agir pour les diminuer de manière significative, l'analyse se concentrera sur les secteurs suivants :

- Automobile
- Chimie
- Industriel "intense" (secteurs ICB 3 Aerospace & Defense, General Industrials, Industrial Engineering et Industrial Transportation)
- Matériaux de base
- Matériaux de construction
- Pétrole et Gaz
- Services aux collectivités
- Voyage et Loisirs "intense" (secteurs ICB 3 Airlines, Hotels et Travel & Tourism)

La mesure utilisée afin d'évaluer cette intensité est les émissions financées. Elles sont obtenues en divisant le total de ses émissions de GES (*) par le montant du total de bilan de la société. Cette intensité s'exprime en tonnes équivalents CO2/million € investi. Elle permet d'estimer les émissions indirectes d'un investisseur lorsqu'il place un million € dans l'entreprise concernée.

(*) Les émissions de GES (Gaz à Effet de Serre), exprimées en poids équivalent CO2, sont des données qui proviennent soit des entreprises – directement ou via des déclarations faites au Carbon Disclosure Project, soit des données estimées par un prestataire (MSCI). Certaines données sont déclaratives et leur vérification n'est pas obligatoire.

Ces émissions comportent trois catégories (source : ADEME) :

- Émissions directes de GES (ou SCOPE 1) : Émissions directes provenant des installations fixes ou mobiles situées à l'intérieur du périmètre organisationnel, c'est-à-dire émissions provenant des sources détenues ou contrôlées par l'organisme comme par exemple : combustion des sources fixes et mobiles, procédés industriels hors combustion, émissions des ruminants, biogaz des centres d'enfouissements techniques, fuites de fluides frigorigènes, fertilisation azotée, biomasses...
- Émissions à énergie indirectes (ou SCOPE 2) : Émissions indirectes associées à la production d'électricité, de chaleur ou de vapeur importée pour les activités de l'organisation.
- Autres émissions indirectes (ou SCOPE 3) : Les autres émissions indirectement produites par les activités de l'organisation qui ne sont pas comptabilisées au 2 mais qui sont liées à la chaîne de valeur complète comme par exemple : l'achat de matières premières, de services ou autres produits, déplacements des salariés, transport amont et aval des marchandises, gestions des déchets générés par les activités de l'organisme, utilisation et fin de vie des produits et services vendus, immobilisation des biens et équipements de productions...

Même s'il serait souhaitable d'utiliser les trois Scopes pour calculer les intensités, selon l'analyse de la Société de Gestion de portefeuille, le niveau de normalisation du Scope 3 est actuellement insuffisant pour permettre une utilisation pertinente dans la comparaison entre plusieurs entreprises.

Le niveau de l'implication de l'entreprise dans la transition énergétique :

Pour chaque secteur intense, une matrice est déployée qui combine l'axe mesure de l'empreinte carbone et l'axe analyse de la transition énergétique et écologique.

Les émetteurs ont ensuite classé en tercile base de leur évaluation sur chaque axe.

Sur une échelle de 1 à 3, l'évaluation des émetteurs sur l'axe mesure de l'empreinte carbone est obtenue à travers :

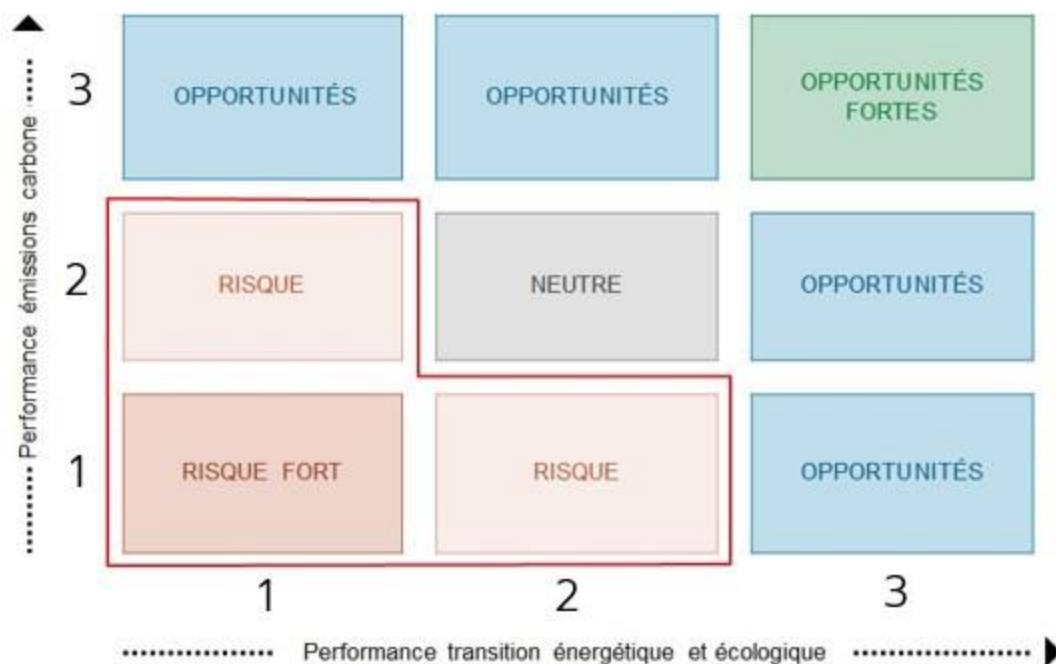
- Un score « Emissions financées », plus élevé pour les émetteurs les moins intenses
- Un malus sur base de la Global Coal Exit List (GCEL) d'Urgewald
- Un plafonnement de l'évaluation peut subvenir sur base d'une analyse qualitative du scope 3

Sur une échelle de 1 à 3, l'évaluation des émetteurs sur l'axe mesure de l'analyse de la transition énergétique est obtenue à travers :

- Un score « Transition Energétique », mesurant la qualité de la gestion de la thématique environnementale
- Un bonus en fonction du pourcentage de chiffres d'affaires réalisé dans des produits « verts »
- Un ajustement de l'évaluation peut subvenir pour certains acteurs des transports en commun (rail, bus...), des infrastructures portuaires, des réseaux de transport électrique qui sont clés dans la transition et mal identifiées par ailleurs

Sur base du classement sur les deux axes, la catégorie TEE est obtenue de la manière suivante :

Matrice de sélection



Les sociétés de ces secteurs carbo intenses qui sont, soit à « risque fort », soit à « risque », sont exclues de l'univers d'investissement du Fonds. De plus, le Fonds détiendra en portefeuille, à hauteur de 15% minimum, des sociétés qui présentent des « opportunités fortes ». En effet, ces sociétés sont les mieux positionnées pour contribuer à la transition énergétique et écologique.

Règlementation SFDR :

➤ Manière dont les risques de durabilité sont intégrés dans les décisions d'investissement du produit :

Le Fonds fait la promotion de caractéristiques environnementales et/ou sociales et de gouvernance au sens de l'article 8 du Règlement (UE) 2019/2088 sur la publication d'informations en matière de durabilité dans le secteur des services financiers (« Règlement SFDR »), mais ne fait pas de cette promotion un objectif d'investissement durable.

Toutefois, le Fonds a un minimum de 30% d'investissements durables de l'actif net. Néanmoins, le Fonds peut détenir des investissements alignés sur les caractéristiques environnementales ou sociales qui ne sont pas considérés comme des investissements durables.

Pour plus d'informations relatives à la prise en compte des caractéristiques environnementales et/ou sociales et de gouvernance, nous vous invitons à vous référer au document d'informations précontractuelles tel qu'annexé au prospectus (annexe pour les produits financiers visés à l'article 8, paragraphes 1, 2 et 2 bis, du Règlement SFDR et à l'article 6, premier alinéa, du Règlement Taxonomie).

➤ Taxonomie :

Les investissements sous-jacents à ce produit financier ne prennent pas en compte les critères de l'Union européenne en matière d'activités économiques durables sur le plan environnemental tels que définis par le « Règlement Taxonomie » (Règlement (UE) 2020/852 sur l'établissement d'un cadre visant à favoriser les investissements durables et modifiant le règlement SFDR).

Le FCP ne prend actuellement aucun engagement minimum en matière d'alignement de son activité avec le « Règlement Taxonomie »

En conséquence, le pourcentage minimum d'investissement aligné à la Taxonomie sur lequel s'engage le Fonds est de 0%. Le principe consistant à "ne pas causer de préjudice important" s'applique uniquement aux investissements sous-jacents au produit financier qui prennent en compte les critères de l'Union européenne en matière d'activités économiques durables sur le plan environnemental.

➤ Actifs (hors dérivés intégrés) :

Le portefeuille du Fonds est constitué des catégories d'actifs et instruments financiers suivants :

Actions :

Le Fonds est exposé au minimum à hauteur de 60% de son actif net sur les marchés actions. Plus précisément, en raison de son éligibilité au régime fiscal du PEA, le Fonds est investi au minimum à 75% en titres éligibles au PEA.

Les investissements se feront de manière opportuniste, à la discrétion du gérant, sans aucune contrainte de répartition sectorielle, sur des sociétés de toutes capitalisations uniquement cotées sur les marchés de l'OCDE. Le poids des titres mis en portefeuille dépendra de la taille, du potentiel d'appréciation et du profil ESG.

En dehors des actions qui constituent au moins 75% de l'actif net du Fonds, les actifs suivants sont susceptibles d'entrer dans la composition du portefeuille, à hauteur de 25% maximum :

Titres de créance et instruments du marché monétaire :

Dans le cadre de la gestion de trésorerie du Fonds, le gérant pourra avoir recours à des obligations, des titres de créances, et instruments du marché monétaire.

La répartition dette privée/publique n'est pas déterminée à l'avance, elle s'effectuera en fonction des opportunités de marché. De la même façon, le gérant déterminera la durée et la sensibilité des obligations qu'il détiendra en portefeuille en fonction des objectifs de gestion et des opportunités de marché. Les émetteurs des titres en portefeuille doivent être notés « Investment Grade » selon la politique de notation mise en place par la Société de Gestion. Cette politique de notation des titres de créance prévoit une règle unique en matière d'attribution de notation long terme des titres obligataires. En application de cette politique, une notation est déterminée en fonction des notes attribuées par une ou des agences reconnues et de celle issue des analyses de l'équipe d'Analyse Crédit de la Société de Gestion. Ainsi, les décisions d'investissement ou de cession des instruments de crédit ne se fondent pas mécaniquement et exclusivement sur le critère de leur notation et reposent notamment sur une analyse interne du risque de crédit ou de marché. La décision d'acquiescer ou de céder un actif se base également sur d'autres critères d'analyse du gérant.

Actions ou parts d'autres OPCVM/FIA ou Fonds d'Investissement :

Afin de gérer la trésorerie ou d'accéder à des marchés spécifiques (sectoriels ou géographiques) le Fonds peut investir jusqu'à 10% de son actif net en parts et actions d'OPCVM français ou étrangers conformes à la Directive 2009/65/CE investissant eux-mêmes au maximum 10% de leur actif en parts ou actions d'autres OPCVM ou fonds d'investissement, ou en parts et actions d'autres OPC français ou étrangers ou fonds d'investissement de droit étrangers qui satisfont aux conditions prévues aux 1° à 4° de l'article R. 214-13 du Code monétaire et financier.

Ces fonds peuvent être des OPCVM gérés ou promus par des sociétés du Groupe Ofi invest.

Autres actifs éligibles :

Le Fonds peut détenir jusqu'à 10 % en cumul d'instrument du marché monétaire, titre de créance ou titre de capital non négociés sur un marché réglementé respectant l'article R. 214-12 du Code monétaire et financier.

➤ Instruments dérivés :

Le Fonds peut intervenir sur des contrats financiers, à terme ferme ou conditionnel, négociés sur des marchés réglementés et organisés, français et étranger, et/ou de gré à gré.

Dans ce cadre, le gérant peut prendre des positions en vue de faire face aux fluctuations du marché : les interventions du Fonds pourront se faire : soit en couverture du risque « actions » du portefeuille - tout en respectant la contrainte d'exposition permanente du Fonds sur le marché des actions liée à sa classification, soit en vue d'exposer le portefeuille à des secteurs d'activité, des actions ou des indices de marché par l'utilisation des instruments tels que les contrats futures ou options.

L'exposition du portefeuille n'a pas vocation à être supérieure à 100% ; cependant, dans le cas de souscriptions ou de rachats importants ou de variations importantes des marchés, l'OPCVM peut se trouver temporairement exposé au-delà de 100%.

Plus accessoirement, les interventions sur les marchés de gré à gré peuvent avoir lieu lors d'opérations de gestion de trésorerie ou de change.

Le Fonds pourra utiliser les instruments dérivés dans la limite de 100% de l'actif net.

Engagement du Fonds sur les contrats financiers :

La méthode de calcul du ratio du risque global est la méthode de l'engagement.

Contreparties aux opérations sur contrats financiers négociés de gré à gré :

Le gérant peut traiter des opérations de gré à gré avec les contreparties suivantes : BNP Paribas, CACIB, HSBC, Natixis, Société Générale et UBS.

En outre, la Société de Gestion entretient des relations avec les contreparties suivantes avec lesquelles le gérant pourrait être amené à traiter : Bank of America Merrill Lynch, Barclays, Goldman Sachs, JPMorgan, Morgan Stanley.

La Société de Gestion du Fonds sélectionne ses contreparties en raison de leur expertise sur chaque catégorie d'instruments dérivés et type de sous-jacents, de leur juridiction d'incorporation et de l'appréciation de la Société de Gestion sur leur risque de défaut.

Aucune de ces contreparties ne dispose d'un pouvoir de décision discrétionnaire sur la composition ou la gestion du portefeuille du Fonds ou sur l'actif sous-jacent des contrats financiers acquis par le Fonds, ni ne doit donner son approbation pour une quelconque transaction relative au portefeuille.

De par les opérations réalisées avec ces contreparties, le Fonds supporte le risque de leur défaillance (insolvabilité, faillite...). Dans une telle situation, la valeur liquidative du Fonds peut baisser (voir définition de ce risque dans la partie « Profil de risque » ci-dessous).

Garanties financières :

Conformément à la politique interne de la Société de Gestion et dans le but de limiter les risques, cette dernière a mis en place des contrats de garanties financières, communément dénommés « collateral agreement » avec ses contreparties. Les garanties financières autorisées par ces contrats sont les sommes d'argent en euros ou en devises ainsi que pour certains d'entre eux, les valeurs mobilières.

La Société de Gestion ne recevant pas de titres financiers en garantie, elle n'a ni politique de décote des titres reçus, ni méthode d'évaluation des garanties en titre.

En cas de réception de la garantie financière en espèces, celles-ci pourront être :

- Investies dans des organismes de placement collectif (OPC) Monétaire Court Terme ;
- Ou non investies et déposées dans un compte espèces tenu par le Dépositaire du Fonds



La gestion des garanties financières peut entraîner des risques opérationnels, juridiques et de conservation. Les risques associés aux réinvestissements des actifs reçus dépendent du type d'actifs ou du type d'opérations et peuvent consister en des risques de liquidité ou des risques de contrepartie.

La Société de Gestion dispose des moyens humains et techniques nécessaires à la maîtrise de ces risques. Les garanties financières reçues des contreparties ne font pas l'objet de restrictions concernant leur réutilisation. Le Fonds n'impose pas de restriction à ses contreparties concernant la réutilisation des garanties financières livrées par le Fonds.

Conservation :

Les instruments dérivés et les garanties reçues sont conservés par le Dépositaire du Fonds.

Rémunération :

Le Fonds est directement contrepartie aux opérations sur instruments dérivés et perçoit l'intégralité des revenus générés par ces opérations. Ni la Société de Gestion, ni aucun tiers ne perçoivent de rémunération au titre des opérations sur instruments dérivés.

➤ Titres intégrant des dérivés :

Nature des instruments utilisés :

Essentiellement, Warrants, Bons de souscription ainsi que tout type de support obligataire auxquels sont attachés un droit de conversion ou de souscription.

La stratégie d'utilisation des dérivés intégrés pour atteindre l'objectif de gestion :

Les interventions sur les titres intégrant des dérivés seront de même nature que celles réalisées sur les instruments dérivés. Le recours aux titres intégrant des dérivés est subordonné à leur éventuel avantage en matière de coût/efficacité ou de liquidité.

De même que par l'utilisation d'instruments dérivés, l'investissement sur des titres intégrant des dérivés n'a pas vocation à exposer le portefeuille au-delà de 100%. Cependant, dans le cas de souscriptions ou de rachats importants ou de variations importantes des marchés, l'OPCVM peut se trouver temporairement exposé au-delà de 100%.

➤ Dépôts :

L'OPCVM peut effectuer des dépôts d'une durée maximale de 12 mois auprès d'un ou plusieurs établissements de crédit. Ces dépôts ont pour vocation de contribuer à la rémunération de la trésorerie.

➤ Emprunts d'espèces :

Dans le cadre de son fonctionnement normal, l'OPCVM peut se trouver temporairement en position débitrice et avoir recours dans ce cas, à l'emprunt d'espèce, dans la limite de 10 % de son actif net.

➤ Opérations d'acquisitions et cessions temporaires de titres :

Le Fonds n'a pas vocation à réaliser des opérations d'acquisitions ou de cessions temporaires de titres.

Profil de risque :

Le Fonds sera principalement investi dans des instruments financiers sélectionnés par la Société de Gestion. Ces instruments connaîtront les évolutions et aléas des marchés.

Le Fonds est un OPCVM classé « Actions internationales ».

L'investisseur est donc principalement exposé aux risques ci-dessous, lesquels ne sont pas limitatifs.

Risque de capital et de performance :

L'investisseur est averti que la performance de l'OPCVM peut ne pas être conforme à ses objectifs et que son capital peut ne pas lui être intégralement restitué, l'OPCVM ne bénéficiant d'aucune garantie ou protection du capital investi.

Risque actions :

L'OPCVM est investi sur un ou plusieurs marchés d'actions qui peuvent connaître de fortes variations. L'attention de l'investisseur est attirée sur le fait que les variations des cours des valeurs en portefeuille et/ou le risque de marché peuvent entraîner une baisse significative de la valeur liquidative de l'OPCVM.

Risque lié à la détention de petites valeurs :

Du fait de son orientation de gestion, le Fonds peut être exposé aux petites et moyennes capitalisations qui, compte tenu de leurs caractéristiques spécifiques peuvent présenter un risque de liquidité. En raison de l'étroitesse du marché, l'évolution de ces titres est plus marquée à la hausse comme à la baisse et peut engendrer de fortes variations de la valeur liquidative.

Risque de change :

Il s'agit du risque de variation des devises étrangères affectant la valeur des titres détenus par l'OPCVM. L'attention de l'investisseur est attirée sur le fait que la valeur liquidative de l'OPCVM peut baisser du fait de l'évolution du cours de devises autres que l'euro.

Risque de contrepartie :

Il s'agit du risque lié à l'utilisation par l'OPCVM d'instruments financiers à terme, de gré à gré. Ces opérations conclues avec une ou plusieurs contreparties éligibles, exposent potentiellement l'OPCVM à un risque de défaillance de l'une de ces contreparties pouvant conduire à un défaut de paiement qui fera baisser la valeur liquidative.

Risque de taux :

En raison de sa composition, l'OPCVM peut être soumis à un risque de taux. Ce risque résulte du fait qu'en général le prix des titres de créances et des obligations baisse lorsque les taux augmentent. La valeur liquidative peut donc baisser en cas de hausse des taux d'intérêt.

Risque de crédit :

Dans le cas d'une dégradation des émetteurs privés (par exemple de leur notation par les agences de notation financière), ou de leur défaillance, la valeur des obligations privées peut baisser. La valeur liquidative de l'OPCVM peut donc baisser.

Risque de durabilité :

Les risques de durabilité sont principalement liés aux événements climatiques résultant de changements liés au climat (appelés risques physiques), de la capacité de réponse des sociétés au changement climatique (appelés risques de transition) et pouvant résulter sur des pertes non anticipées affectant les investissements du FCP et ses performances financières. Les événements sociaux (inégalités, relations de travail, investissement dans le capital humain, prévention des accidents, changement dans le comportement des consommateurs etc.) ou les lacunes de gouvernance (violation récurrente et significative des accords internationaux, corruption, qualité et sécurité des produits et pratiques de vente) peuvent aussi se traduire en risques de durabilité.

Souscripteurs concernés et profil de l'investisseur type :

Part I : tous souscripteurs.

Part LFM : réservée aux souscripteurs des contrats d'assurance de la France Mutualiste.

Part RC : tous souscripteurs (clientèle Retail).

Part Ofi Invest Actions Climat : réservée au réseau Mutavie.

Part Ofi Invest ESG Aktien Klima Europa : réservée au réseau d'Oldenburgische Landesbank ainsi qu'aux entités du groupe.

Le montant qu'il est raisonnable d'investir dans cet OPCVM par chaque investisseur dépend de sa situation personnelle. Pour le déterminer, il doit tenir compte de son patrimoine personnel, de ses besoins actuels et futurs, de son horizon de placement, mais également de son souhait de prendre des risques ou au contraire, de privilégier un investissement prudent. Il lui est également fortement recommandé de diversifier suffisamment ses investissements afin de ne pas les exposer uniquement au risque de cet OPCVM.

Durée de placement recommandée : supérieure à 5 ans.

Modalités de détermination et d'affectation des sommes distribuables :

FCP de capitalisation.

Comptabilisation selon la méthode des coupons encaissés.

Les sommes distribuables par un organisme de placement collectif en valeurs mobilières sont constituées par :

- 1° Le résultat net augmenté du report à nouveau et majoré ou diminué du solde du compte de régularisation des revenus ;
- 2° Les plus-values réalisées, nettes de frais, diminuées des moins-values réalisés, nettes de frais, constatées au cours de l'exercice, augmentées des plus-values nettes de même nature constatées au cours d'exercices antérieurs n'ayant pas fait l'objet d'une distribution ou d'une capitalisation et diminuées ou augmentées du solde du compte de régularisation des plus-values.

Les sommes mentionnées aux 1° et 2° peuvent être distribuées, en tout ou partie, indépendamment l'une de l'autre.

La Société de Gestion décide de la répartition des résultats.

La mise en paiement des sommes distribuables est effectuée dans un délai maximal de cinq mois suivant la clôture de l'exercice.

Le FCP a opté pour la formule suivante :

Sommes distribuables afférentes au résultat net :

- La capitalisation pure : les sommes distribuables afférentes au résultat net sont intégralement capitalisées à l'exception de celles qui font l'objet d'une distribution obligatoire en vertu de la loi ;
- La distribution pure : les sommes distribuables afférentes au résultat net sont intégralement distribuées, aux arrondis près. La Société de Gestion peut décider le versement d'acomptes exceptionnels ;
- La Société de Gestion décide chaque année de l'affectation du résultat net. La Société de Gestion peut décider le versement d'acomptes exceptionnels.

Sommes distribuables afférentes aux plus-values réalisées :

- La capitalisation pure : les sommes distribuables afférentes aux plus-values réalisées sont intégralement capitalisées ;
- La distribution pure : les sommes distribuables afférentes aux plus-values réalisées sont intégralement distribuées, aux arrondis près. La Société de Gestion peut décider le versement d'acomptes exceptionnels ;
- La Société de Gestion décide chaque année de l'affectation des plus-values réalisées. La Société de Gestion peut décider le versement d'acomptes exceptionnels.

Caractéristiques des parts :

Caractéristiques							
Part	Code ISIN	Affectation des sommes distribuables		Devise de libellé	Souscripteurs concernés	Montant minimum des souscriptions initiales	Montant minimum des souscriptions ultérieures
		Résultat net	Plus-values nettes réalisées				
I	FR0000981441	Capitalisation	Capitalisation et/ou Distribution	EUR	Tous souscripteurs (Clientèle Institutionnelle)	Néant	Néant
RC	FR0013267150	Capitalisation	Capitalisation et/ou Distribution	EUR	Tous souscripteurs (plus particulièrement particuliers)	Néant	Néant
LFM	FR0011142256	Capitalisation	Capitalisation et/ou Distribution	EUR	Part réservée aux souscripteurs des contrats d'assurance de la France Mutualiste	Néant	Néant
Ofi Invest Actions Climat	FR0013414414	Capitalisation	Capitalisation et/ou Distribution	EUR	Part réservée au réseau Mutavie	Néant	Néant
Ofi Invest ESG Aktien Klima Europa	FR0013506631	Capitalisation	Capitalisation et/ou Distribution	EUR	Part réservée au réseau d'Oldenburgische Landesbank ainsi qu'aux entités du groupe	Néant	Néant

Modalités de souscription et de rachat :

Deux options via Ofi invest Asset Management pour la part I (Code ISIN : FR0000981441) et pour la part RC (Code ISIN : FR0013267150) au nominatif pur ou via Société Générale pour toutes les parts (y compris les parts I et RC) au porteur ou au nominatif administré.

Les demandes de souscription/rachat sont centralisées chaque jour de valorisation jusqu'à 12 H/midi auprès du Dépositaire et répondues sur la base de la prochaine valeur liquidative, soit à cours inconnu.

Les règlements y afférant interviennent le deuxième jour de Bourse ouvré non férié qui suit la date de la valeur liquidative.

Possibilité de souscrire en montant et/ou en fractions de parts ; les rachats s'effectuent uniquement en quantité de parts (dix-millième).

Date et périodicité de calcul de la valeur liquidative : quotidienne.

La valeur liquidative est calculée chaque jour de Bourse ouvré, non férié.

La valeur liquidative d'origine de la part I est de : 1 524,49 €

La valeur liquidative d'origine de la part RC est de : 1 000 €

La valeur liquidative d'origine de la part LFM est de : 50 €

La valeur liquidative d'origine de la part Ofi Invest Actions Climat est de : 100 €

La valeur liquidative d'origine de la part Ofi Invest ESG Aktien Klima Europa est de : 100 €

Crise en Ukraine :

En application des dispositions du règlement UE N° 833/2014, la souscription des actions de cet OPC est interdite à compter du 12 avril 2022 à tout ressortissant russe ou biélorusse, à toute personne physique résidant en Russie ou en Biélorussie ou à toute personne morale, toute entité ou tout organisme établi en Russie ou en Biélorussie sauf aux ressortissants d'un État membre et aux personnes physiques titulaires d'un titre de séjour temporaire ou permanent dans un État membre.

Organisme désigné pour centraliser les souscriptions et les rachats :

Pour les parts au nominatif pur :

Ofi invest Asset Management

Siège social : 22, rue Vernier – 75017 Paris (France)

IZNES

Société par actions simplifiée, agréée par l'ACPR en tant qu'entreprise d'investissement le 26 juin 2020

Siège Social : 18 Boulevard Malesherbes – 75008 PARIS - France

Dans le cadre de la tenue du passif du FCP, les ordres de souscription et de rachat peuvent être passés directement auprès de la Société IZNES pour la part I (Code ISIN : FR0000981441) et la part la part RC (Code ISIN : FR0013267150) à inscrire ou inscrite au nominatif pur, et auprès de Société Générale par délégation de la Société de Gestion) pour toutes les parts (y compris la part Ofi Invest Actions Monde Durable) à inscrire ou inscrites au porteur.

La procédure de passage des ordres de souscription ou de rachat pour la part I (Code ISIN : FR0000981441) et pour la part RC (Code ISIN : FR0013267150) à inscrire ou inscrites au nominatif pur est disponible auprès de la Société de Gestion.

Après collecte de ces ordres, IZNES les communiquera à Société Générale en sa qualité d'affilié d'Euroclear France.

Pour les parts (y compris les parts I et RC) au porteur et au nominatif administré :

Société Générale

Adresse postale : 32, rue du Champ-de-tir – 44000 Nantes (France)

Les investisseurs entendant souscrire des parts et les porteurs désirant procéder aux rachats de parts sont invités à se renseigner directement auprès d'O IZNES pour la part I (Code ISIN : FR0000981441) et pour la part RC (Code ISIN : FR0013267150) au nominatif pur ou auprès de Société Générale (par délégation de la Société de Gestion) pour toutes les parts (y compris les parts I et RC) au porteur et au nominatif administré sur l'heure limite de prise en compte de leur demande de souscription ou de rachat, cette dernière pouvant être antérieure à l'heure de centralisation mentionnée ci-dessus.

En cas de circonstances exceptionnelles, l'absence de mécanisme de plafonnement des rachats pourra avoir pour conséquence l'incapacité du Fonds à honorer les demandes de rachats et ainsi augmenter le risque de suspension complète des souscriptions et des rachats sur ce Fonds.

Dispositif de plafonnement des rachats (« Gates ») :

En application des dispositions du Règlement Général de l'AMF, la Société de Gestion pourra, à titre provisoire quand des circonstances exceptionnelles l'exigent, mettre en œuvre le dispositif de plafonnement des rachats permettant d'étaler les demandes de rachats des porteurs du Fonds sur plusieurs valeurs liquidatives dès lors qu'elles excèdent un certain niveau, déterminé de façon objective afin de garantir l'équilibre de gestion du Fonds et donc l'égalité des porteurs.

Ainsi, le niveau déterminé par Ofi invest Asset Management correspond à un seuil de 5% (rachats nets des souscriptions/dernier actif net d'inventaire connu). Ce seuil se justifie au regard de la périodicité de calcul de la valeur liquidative du Fonds, de son orientation de gestion et de la liquidité des actifs détenus.

Ce seuil n'est toutefois pas déclenché de manière systématique : si les conditions de liquidités le permettent, la Société de Gestion pourra décider en effet d'honorer les rachats au-delà de ce seuil. La durée maximale d'application de ce dispositif est fixée à vingt (20) valeurs liquidatives sur trois (3) mois.

Les opérations de souscription et de rachat, pour un même nombre de parts, sur la base de la même valeur liquidative et pour un même porteur ou ayant droit économique (dites opérations d'aller-retour) ne sont pas impactées par le dispositif de plafonnement des rachats.

Description de la méthode employée :

Il est rappelé aux porteurs du Fonds que le seuil de déclenchement du dispositif de plafonnement des rachats est comparé au rapport entre :

- la différence constatée, à une même date de centralisation, entre le nombre de parts du Fonds dont le rachat est demandé ou le montant total de ces rachats, et le nombre de parts du Fonds dont la souscription est demandée ou le montant total de ces souscriptions ; et
- l'actif net ou le nombre total des parts du Fonds.

Si le Fonds dispose de plusieurs catégories de parts, le seuil de déclenchement de ce mécanisme sera le même pour toutes les catégories de parts du Fonds.

Ce seuil s'applique sur les rachats centralisés pour l'ensemble de l'actif du Fonds et non de façon spécifique selon les catégories de parts du Fonds.

Lorsque les demandes de rachat excèdent le seuil de déclenchement du dispositif de plafonnement des rachats, la Société de Gestion peut décider d'honorer les demandes de rachat au-delà du plafonnement prévu, et exécuter ainsi partiellement ou totalement les ordres qui pourraient être bloqués.

A titre d'exemple, si les demandes totales de rachat des parts du Fonds, à une même date de centralisation, sont de 10% alors que le seuil de déclenchement est fixé à 5% de l'actif net, la Société de Gestion peut décider d'honorer les demandes de rachats jusqu'à 7% de l'actif net (et donc exécuter 70% des demandes de rachats au lieu de 50% si elle appliquait strictement le plafonnement à 5%).

Modalités d'information des porteurs :

En cas d'activation du dispositif de plafonnement des rachats, l'ensemble des porteurs du Fonds sera informé via le site internet de la Société de Gestion : <https://www.ofi-invest-am.com>

S'agissant des porteurs du Fonds dont les ordres n'auraient pas été exécutés, ces derniers seront informés, de manière particulière, dans les plus brefs délais.

Traitement des ordres non exécutés :

Ces derniers seront automatiquement reportés sur la valeur liquidative suivante et ne seront pas prioritaires sur les nouveaux ordres de rachat passés pour exécution sur la valeur liquidative suivante. En tout état de cause, les ordres de rachat non exécutés et automatiquement reportés ne pourront faire l'objet d'une révocation de la part des porteurs du Fonds concernés.

La valeur liquidative du Fonds est disponible sur simple demande auprès de :

Ofi invest Asset Management

Siège social : 22, rue Vernier – 75017 Paris (France)

Courriel : service.client@ofi-invest.com

Frais et commissions :

➤ Commissions de souscription et de rachat :

Les commissions de souscription et de rachat viennent augmenter le prix de souscription payé par l'investisseur ou diminuer le prix de remboursement.

Les commissions acquises à l'OPCVM servent à compenser les frais supportés par l'OPCVM pour investir ou désinvestir les avoirs confiés.

Les commissions non acquises reviennent à la Société de Gestion ou aux commercialisateurs.

Frais à la charge de l'investisseur, prélevés lors des souscriptions et des rachats	Assiette	Taux / barème Parts I – LFM – RC	Taux / barème Part Ofi Invest Actions Climat	Taux / barème Part Ofi Invest ESG AKTIEN KLIMA EUROPA
Commission de souscription non acquise à l'OPCVM	Valeur liquidative X nombre de parts	4% Taux maximum	Néant	4% Taux maximum
Commission de souscription acquise à l'OPCVM	Valeur liquidative X nombre de parts	Néant	Néant	Néant
Commission de rachat non acquise à l'OPCVM	Valeur liquidative X nombre de parts	1% Taux maximum	Néant	Néant
Commission de rachat acquise à l'OPCVM	Valeur liquidative X nombre de parts	Néant	Néant	Néant

➤ Frais de gestion :

Les frais recouvrent tous les frais facturés directement au Fonds, à l'exception des frais de transactions.

Pour plus de précision sur les frais effectivement facturés au Fonds, se reporter au PRIIPS.

Frais facturés à l'OPCVM	Assiette	Taux / barème Parts I et LFM	Taux / barème Part RC	Taux / barème Part Ofi Invest Actions Climat	Taux / barème Part Ofi Invest ESG AKTIEN KLIMA EUROPA
Frais de gestion financière et frais administratifs externes à la Société de Gestion	Actif net	1,30 % TTC Taux Maximum	1,80% TTC Taux Maximum	1,50% TTC Taux Maximum	1,70% TTC Taux Maximum
Commission de mouvement maximum par opération(1) Prestataire percevant des commissions de mouvement : 100% Dépositaire / conservateur	Commission fixe par opération Valeurs Mobilières et Produits Monétaires Zone euro et Pays Matures Pays Emergents OPC Produits de Gré à Gré dits « simples » Produits de Gré à Gré dit « complexes » Dérivés compensés	0 à 120 EUR HT 0 à 200 EUR HT 0 à 120 EUR HT 0 à 50 EUR HT 0 à 150 EUR HT 0 à 450 EUR HT		0 à 120 EUR HT 0 à 200 EUR HT 0 à 120 EUR HT 0 à 50 EUR HT 0 à 150 EUR HT 0 à 450 EUR HT	0 à 120 EUR HT 0 à 200 EUR HT 0 à 120 EUR HT 0 à 50 EUR HT 0 à 150 EUR HT 0 à 450 EUR HT
Commission de surperformance	-	20% au-delà de l'indice Stoxx Europe 600 ex UK Dividendes Nets Réinvestis	20% au-delà de l'indice Stoxx Europe 600 ex UK Dividendes Nets Réinvestis	Néant	Néant

Seuls les frais mentionnés ci-dessous peuvent être hors champ des 3 blocs de frais évoqués ci-dessus et doivent dans ce cas être mentionnés ci-après :

- Les contributions dues pour la gestion de l'OPCVM en application du d) du 3° du II de l'article L. 621-5-3 du Code monétaire et financier ;
- Les impôts, taxes, redevances et droits gouvernementaux (en relation avec l'OPCVM) exceptionnels et non récurrents ;



- Les coûts exceptionnels et non récurrents en vue d'un recouvrement des créances (ex : Lehmann) ou d'une procédure pour faire valoir un droit (ex : procédure de class action).

L'information relative à ces frais est décrite en outre ex post dans le rapport annuel de l'OPCVM.

Les frais de fonctionnement et de gestion sont directement imputés au compte de résultat du Fonds lors du calcul de chaque valeur liquidative.

➤ [Commission de surperformance pour les parts I - LFM et RC :](#)

Les frais variables correspondent à une commission de surperformance.

A compter du 1 juillet 2022, le calcul de la commission de surperformance est établi comme suit.

La période de calcul de la commission de surperformance, ou période de cristallisation, s'étend du 1er juillet au 30 juin de chaque année. Le calcul prend également en compte les performances relatives des période précédentes (voir ci-dessous)

A chaque établissement de la valeur liquidative, la surperformance du fonds est définie comme la différence positive entre l'actif net du fonds avant prise en compte d'une éventuelle provision pour commission de surperformance, et l'actif net d'un fonds fictif réalisant exactement la même performance que l'indice de référence et enregistrant le même schéma de souscriptions et de rachats que le fonds réel.

A chaque établissement de la valeur liquidative, la commission de surperformance, alors définie égale à 20% de la performance au-delà de l'indice STOXX EUROPE 600 ex UK Dividendes Nets Réinvestis, fait l'objet d'une provision, ou d'une reprise de provision limitée à la dotation existante.

De plus, une commission de surperformance ne peut être provisionnée que s'il y a une surperformance sur la période de référence, définie comme les 5 dernières périodes de cristallisation sur une base glissante, inclue la période de cristallisation actuelle. Pour ce faire, si une sous performance est constatée sur l'une des 4 dernières périodes de cristallisation entières et n'est pas compensée par une surperformance sur les périodes suivantes, la part de la sous performance non compensée est reportée sur les périodes suivantes, pour un maximum de 4 fois.

Par exception, la période de référence commencera le 01 juillet 2022 : les périodes de cristallisation antérieures ne sont pas prises en compte dans le calcul. La première période de référence s'étendra donc du 01/07/2022 au 30/06/2023, la seconde du 01/07/2022 au 30/06/2024, jusqu'à la cinquième période du 01/07/2022 au 30/06/2022

A titre d'exemple :

Période de cristallisation	Performance relative	Sous performance à compenser les périodes suivantes	Paiement d'une commission de surperformance
Période 1	2%	0%	Oui
Période 2	-6%	-6%	Non
Période 3	2%	-4%	Non
Période 4	2%	-2%	Non
Période 5	-4%	-6%	Non
Période 6	0%	-4%	Non
Période 7	5%	0%	Oui

En cas de performance absolue négative, lorsque la performance relative du Compartiment sera positive, cette commission de surperformance sera également prélevée, mais limitée à 1.5% de l'actif net.

En cas de rachats, la quote-part de la commission de sur performance correspondant aux actions rachetées, est perçue par la Société de Gestion.

Hormis les rachats, la commission de sur performance est perçue par la Société de Gestion à la date de clôture de chaque période de cristallisation.

Un descriptif de la méthode utilisée pour le calcul de la commission de surperformance est tenu à la disposition des souscripteurs par la Société de Gestion

➤ [Description succincte de la procédure de choix des intermédiaires :](#)

Le Groupe Ofi invest a mis en place une procédure de sélection et d'évaluation des intermédiaires de marchés qui permet de sélectionner, pour chaque catégorie d'instruments financiers, les meilleurs intermédiaires de marchés et de veiller à la qualité d'exécution des ordres passés pour le compte de nos OPC sous gestion.

Les équipes de gestion peuvent transmettre leurs ordres directement aux intermédiaires de marchés sélectionnés ou passer par la table de négociation du Groupe Ofi invest, la société Ofi Invest Intermediation Services. En cas de recours à cette dernière, des commissions de réception et transmissions des ordres seront également facturés au Fonds en complément des frais de gestion décrits ci-dessus.

Ce prestataire assure la réception transmission des ordres, suivie ou non d'exécution, aux intermédiaires de marchés sur les instruments financiers suivants : Titres de créance, Titres de capital, Parts ou Actions d'OPC, Contrats Financiers.

L'expertise de ce prestataire permet de séparer la sélection des instruments financiers (qui reste de la responsabilité de la Société de Gestion) de leur négociation tout en assurant la meilleure exécution des ordres.

Une évaluation multicritères est réalisée semestriellement par les équipes de gestion du Groupe Ofi invest. Elle prend en considération, selon les cas, plusieurs ou tous les critères suivants :

- Le suivi de la volumétrie des opérations par intermédiaires de marchés ;
- L'analyse du risque de contrepartie et son évolution (une distinction est faite entre les intermédiaires « courtiers » et les « contreparties ») ;
- La nature de l'instrument financier, le prix d'exécution, le cas échéant le coût total, la rapidité d'exécution, la taille de l'ordre ;
- Les remontées des incidents opérationnels relevés par les gérants ou le Middle Office.

Au terme de cette évaluation, le Groupe Ofi invest peut réduire les volumes d'ordres confiés à un intermédiaire de marché ou le retirer temporairement ou définitivement de sa liste de prestataires autorisés.

Cette évaluation pourra prendre appui sur un rapport d'analyse fourni par un prestataire indépendant.

La sélection des OPC s'appuie sur une triple analyse :

- Une analyse quantitative des supports sélectionnés ;
- Une analyse qualitative complémentaire ;
- Une Due Diligence qui a vocation à valider la possibilité d'intervenir sur un fonds donné et de fixer des limites d'investissements sur le fonds considéré et sur la société de gestion correspondante.

Un comité post-investissement se réunit tous les semestres pour passer en revue l'ensemble des autorisations données et les limites consommées.

Pour l'exécution sur certains instruments financiers, la Société de Gestion a recours à des accords de commission partagée (CCP ou CSA), aux termes desquels un nombre limité de prestataires de services d'investissement :

- Fournit le service d'exécution d'ordres ;
- Collecte des frais d'intermédiation au titre des services d'aide à la décision d'investissement ;
- Reverse ces frais à un tiers prestataire de ces services.

L'objectif recherché est d'utiliser dans la mesure du possible les meilleurs prestataires dans chaque spécialité (exécution d'ordres et aide à la décision d'investissement/désinvestissement).

IV. INFORMATIONS D'ORDRE COMMERCIAL

1 / Distribution

La mise en paiement des sommes distribuables est effectuée le cas échéant dans un délai maximal de cinq mois suivant la clôture de l'exercice.

2 / Rachat ou remboursement des parts

Les rachats de parts du Fonds peuvent être adressés auprès de :

[Pour la part I – Code ISIN : FR0000981441 et pour la part RC – Code ISIN : FR0013267150\] au nominatif pur :](#)

IZNES

Société par actions simplifiée, agréée par l'ACPR en tant qu'entreprise d'investissement le 26 juin 2020
Siège Social : 18 Boulevard Malesherbes – 75008 PARIS – France

[Pour toutes les parts \(y compris les parts I et RC\) au porteur et au nominatif administré :](#)

Société Générale

Adresse postale de la fonction de centralisation des ordres de souscription/rachat et tenue des registres (par délégation de la Société de Gestion) : 32, rue du Champ-de-tir — 44000 Nantes (France)

Les porteurs de parts sont informés des changements affectant le Fonds selon les modalités définies par l'Autorité des Marchés Financiers : informations particulières ou tout autre moyen (avis financiers, documents périodiques, ...).

3 / Diffusion des informations concernant l'OPCVM

Le prospectus du Fonds, la valeur liquidative du Fonds et les derniers rapports annuels et documents périodiques sont disponibles sur simple demande auprès de :

Ofi invest Asset Management

Siège social : 22, rue Vernier – 75017 Paris (France)
Courriel : ld-juridique.produits.am@ofi-invest.com et/ou service.client@ofi-invest.com

4 / Information sur les critères ESG

La Société de Gestion met à la disposition de l'investisseur les informations sur les modalités de prise en compte dans sa politique d'investissement des critères relatifs au respect d'objectifs sociaux, environnementaux et de qualité de gouvernance sur son site : <https://www.ofi-invest-am.com> et dans le rapport annuel du Fonds (à partir des exercices ouverts à compter du 1er janvier 2012).

5 / Transmission de la composition du portefeuille

La Société de Gestion peut transmettre, directement ou indirectement, la composition de l'actif du Fonds aux porteurs du Fonds ayant la qualité d'investisseurs professionnels, pour les seuls besoins liés des obligations réglementaires dans le cadre de calcul de fonds propres. Cette transmission a lieu, le cas échéant, dans un délai qui ne peut être inférieur à 48 heures après la publication de la valeur liquidative du Fonds.

V. REGLES D'INVESTISSEMENT

LE FONDS OBEIT AUX REGLES D'INVESTISSEMENT ET RATIOS REGLEMENTAIRES APPLICABLES AUX « OPCVM AGREES CONFORMEMENT A LA DIRECTIVE 2009/65 CE » DE L'ARTICLE L.214-2 DU CODE MONETAIRE ET FINANCIER.

Le Fonds est soumis aux règles d'investissement et ratios réglementaires applicables aux OPCVM agréés conformément à la Directive 2009/65 CE relevant de l'article L.214-2 du Code monétaire et financier, régis par la Sous-section 1 de la Section 1 du Chapitre IV du Titre I du Livre II du Code monétaire et financier.

Les principaux instruments financiers et techniques de gestion utilisés par le Fonds sont mentionnés dans la Partie « Modalités de fonctionnement et de gestion » du prospectus.

VI. RISQUE GLOBAL

La méthode retenue pour le calcul du risque global est la méthode de l'engagement.

VII. REGLES D'EVALUATION ET DE COMPTABILISATION DE L'ACTIF

Les règles d'évaluation de l'actif reposent, d'une part, sur des méthodes d'évaluation et, d'autre part, sur des modalités pratiques qui sont précisées dans l'annexe aux comptes annuels et dans le prospectus. Les règles d'évaluation sont fixées, sous sa responsabilité, par la Société de Gestion.

La valeur liquidative est calculée pour chaque jour de bourse de Paris ouvré, non férié et est datée de ce même jour.

I / REGLES D'EVALUATION DES ACTIFS :

L'OPC s'est conformé aux règles comptables prescrites par le règlement de l'Autorité des Normes Comptables n°2014-01 modifié, relatif au plan comptable des OPC à capital variable.

Les comptes relatifs au portefeuille-titres sont tenus par référence au coût historique : les entrées (achats ou souscriptions) et les sorties (ventes ou remboursements) sont comptabilisées sur la base du prix d'acquisition, frais exclus.

Toute sortie génère une plus-value ou une moins-value de cession ou de remboursement et éventuellement une prime de remboursement.

Les coupons courus sur TCN sont pris au jour de la date de la valeur liquidative.

Le Fonds valorise son portefeuille-titres à la valeur actuelle, valeur résultant de la valeur de marché ou à défaut d'existence de marché, de méthodes financières. La différence valeur d'entrée – valeur actuelle génère une plus ou moins-value qui sera enregistrée en « différence d'estimation du portefeuille ».

Description des méthodes de valorisation des postes du bilan et des opérations à terme ferme et conditionnelles :

Instruments financiers :

- Titres de créances : les titres de créance admis à la négociation sur un marché réglementé ou assimilé sont valorisés sous la responsabilité de la Société de Gestion en confrontant les prix de ces actifs auprès de différentes sources.

Instruments du marché monétaire :

- Les titres de créance négociables (TCN) dont la durée de vie à l'émission, à l'acquisition ou résiduelle est inférieure à trois mois sont évalués selon une méthode linéaire jusqu'à l'échéance au taux d'émission ou d'acquisition ou au dernier taux retenu pour leur évaluation au taux du marché.
- Les titres de créances négociables (TCN) dont la durée de vie résiduelle est supérieure à trois mois, sont évalués aux taux du marché à l'heure de publication des taux du marché interbancaire.

Valeurs mobilières non cotées :

Les valeurs mobilières non cotées sont évaluées sous la responsabilité de la Société de Gestion en utilisant des méthodes fondées sur la valeur patrimoniale et le rendement, en prenant en considération les prix retenus lors de transactions significatives récentes.

OPC :

Les parts ou actions d'OPCVM sont évaluées à la dernière valeur liquidative connue le jour effectif du calcul de la valeur liquidative.

▪ **Contrats financiers (autrement dénommés « instruments financiers à terme ») au sens de l'article L.211-1,III, du Code monétaire et financier :**

- Contrats financiers négociés sur un marché réglementé ou assimilé : les instruments financiers à terme, fermes ou conditionnels, négociés sur les marchés réglementés ou assimilés européens, sont évalués au cours de compensation, ou à défaut sur la base du cours de clôture.
- Contrats financiers non négociés sur un marché réglementé ou assimilé (i.e. négociés de gré à gré) :
 - Contrats financiers non négociés sur un marché réglementé ou assimilé et compensés : les contrats financiers non négociés sur un marché réglementé ou assimilé et faisant l'objet d'une compensation sont valorisés au cours de compensation.
 - Contrats financiers non négociés sur un marché réglementé ou assimilé et non compensés : les contrats financiers non négociés sur un marché réglementé ou assimilé, et ne faisant pas l'objet d'une compensation, sont valorisés en mark-to-model ou en mark-to-market à l'aide des prix fournis par les contreparties.

Acquisitions et cessions temporaires de titres :

Le Fonds n'a pas vocation à réaliser des opérations d'acquisitions ou de cessions temporaires de titres.

Dépôts :

Les dépôts sont évalués à leur valeur d'inventaire.

Devises :

Les devises au comptant sont valorisées avec les cours publiés quotidiennement sur les bases de données financières utilisées par la Société de Gestion.

II / METHODE DE COMPTABILISATION :

Description de la méthode suivie pour la comptabilisation des revenus des valeurs à revenus fixes :

Le résultat est calculé à partir des coupons courus. Les coupons courus au jour des évaluations constituent un élément de la différence d'évaluation.

Description de la méthode de calcul des frais de gestion fixes pour les parts I et LFM et Ofi Invest Actions Climat :

Les frais de gestion sont imputés directement au compte de résultat de l'OPCVM, lors du calcul de chaque valeur liquidative. Le taux maximum appliqué sur la base de l'actif net ne peut être supérieur à 1,30% TTC, tout OPC inclus pour les parts I et LFM - à 1,80% TTC, tout OPC inclus pour la part RC et à 1,50% TTC, tout OPC inclus pour la part Ofi Invest Actions Climat.

Description de la méthode de calcul des frais de gestion variables pour les parts I – LFM et RC :

Ils correspondent à 20% TTC de la surperformance au-delà de l'indice Stoxx Europe 600 ex UK Dividendes Nets Réinvestis. Les frais variables seront provisionnés à chaque valeur liquidative et prélevés à chaque fin d'exercice. Cependant, seul un accroissement de la différence constatée à une fin d'exercice comparée à l'une des fins d'exercice précédentes donnera lieu à la perception de frais variables. En cas de sous performance dans le courant de l'exercice, il serait procédé à une reprise de la provision plafonnée à hauteur des dotations.

Lorsque la performance relative du Fonds est positive, cette même commission de surperformance sera également prélevée mais limitée à 1.5% de l'actif net.

A compter du 1^{er} avril 2022, l'indicateur de référence est devenu le STOXX EUROPE 600 ex UK Dividendes Nets Réinvestis au lieu et place de l'indice STOXX EUROPE 600.

Par exception, pour la période de calcul de la commission de surperformance qui court du 1^{er} juillet 2021 au 30 juin 2022, la commission de surperformance sera chaînée comme suit :

Du 1^{er} juillet 2021 au 31 mars 2022, elle sera définie comme étant égale à 20 % TTC de la performance au-delà de l'indice Stoxx Europe 600 Dividendes Nets Réinvestis) puis du 1^{er} avril 2022 au 30 juin 2022, elle sera définie comme étant égale à 20% TTC de la performance au-delà de l'indice Stoxx Europe 600 ex UK Dividendes Nets Réinvestis).

VIII. REMUNERATION

Conformément à la Directive 2009/65/EC, la Société a mis en place une politique de rémunération adaptée à son organisation et à ses activités.

Cette politique a pour objet d'encadrer les pratiques concernant les différentes rémunérations des salariés ayant un pouvoir décisionnaire, de contrôle ou de prise de risque au sein de la Société.

Cette politique de rémunération a été définie au regard des objectifs, des valeurs et intérêts du Groupe Ofi invest, des OPC gérés par la Société de Gestion et de leurs porteurs.

L'objectif de cette politique est de ne pas encourager une prise de risque excessive en allant, notamment, à l'encontre du profil de risque des OPC gérés.

La politique de rémunération est adoptée et supervisée par le Comité Stratégique du Groupe Ofi invest.

La politique de rémunération est disponible sur le site : <https://www.ofi-invest-am.com> ou gratuitement sur simple demande écrite auprès de la Société de Gestion.

OPCVM relevant de la
Directive 2009/65 CE

Ofi Invest ESG Equity Climate Focus Règlement

Date de publication : 16 Mai 2025

Ofi invest Asset Management

Siège social : 22 Rue Vernier – 75017 Paris
Société Anonyme à Conseil d'Administration
au capital de 71 957 490 € - RCS Paris 335 133 229



Ofi invest
Asset Management

I. ACTIF ET PARTS

Article 1 - Parts de copropriété

Les droits des copropriétaires sont exprimés en parts, chaque part correspondant à une même fraction de l'actif du Fonds. Chaque porteur de parts dispose d'un droit de copropriété sur les actifs du Fonds proportionnel au nombre de parts possédées.

La durée du Fonds est de 99 ans à compter du 14 mars 1997 sauf dans les cas de dissolution anticipée ou de la prorogation prévue au présent règlement.

Décimalisation prévue :

Oui Non

Nombre de décimales :

Dixièmes centièmes millièmes dix millièmes

Catégories de parts :

Les caractéristiques des différentes catégories de parts et leurs conditions d'accès sont précisées dans le prospectus du Fonds.

Les différentes catégories de parts pourront :

- Bénéficier de régimes différents de distribution des revenus (distribution ou capitalisation) ;
- Être libellées en devises différentes ;
- Supporter des frais de gestion différents ;
- Supporter des commissions de souscription et de rachat différentes ;
- Avoir une valeur nominale différente ;
- Être assorties d'une couverture systématique de risque, partielle ou totale, définie dans le prospectus. Cette couverture est assurée au moyen d'instruments financiers réduisant au minimum l'impact des opérations de couverture sur les autres catégories de couverture sur les autres catégories de parts de l'OPCVM ;
- Être réservées à un ou plusieurs réseaux de commercialisation.

Les dispositions du règlement réglant l'émission et le rachat de parts sont applicables aux fractions de parts dont la valeur sera toujours proportionnelle à celle de la part qu'elles représentent. Toutes les autres dispositions du règlement relatives aux parts s'appliquent aux fractions de parts sans qu'il soit nécessaire de le spécifier, sauf lorsqu'il en est disposé autrement.

Enfin, le Conseil d'Administration de la Société de Gestion peut, sur ses seules décisions, procéder à la division des parts par la création de parts nouvelles qui sont attribuées aux porteurs en échange des parts anciennes.

Article 2 - Montant minimal de l'actif

Il ne peut être procédé au rachat des parts si l'actif du FCP devient inférieur à 300 000 euros ; lorsque que l'actif demeure pendant trente jours inférieur à ce montant, la Société de Gestion prend les dispositions nécessaires afin de procéder à la liquidation de l'OPCVM concerné, ou à l'une des opérations mentionnées à l'article 411-16 du règlement général de l'AMF (mutation de l'OPCVM).

Article 3 - Émission et rachat des parts

Les parts sont émises à tout moment à la demande des porteurs sur la base de leur valeur liquidative augmentée, le cas échéant, des commissions de souscription.

Les rachats et les souscriptions sont effectués dans les conditions et selon les modalités définies dans le prospectus.

Les parts de Fonds Communs de Placement peuvent faire l'objet d'une admission à la cote selon la réglementation en vigueur.

Les souscriptions doivent être intégralement libérées le jour de calcul de la valeur liquidative. Elles peuvent être effectuées en numéraire et/ou par apport d'instruments financiers. La Société de Gestion a le droit de refuser les valeurs proposées et, à cet effet, dispose d'un délai de sept jours à partir de leur dépôt pour faire connaître sa décision. En cas d'acceptation, les valeurs apportées sont évaluées selon les règles fixées à l'article 4 et la souscription est réalisée sur la base de la première valeur liquidative suivant l'acceptation des valeurs concernées.

Les rachats sont effectués exclusivement en numéraire, sauf en cas de liquidation du Fonds lorsque les porteurs de parts ont signifié leur accord pour être remboursés en titres. Ils sont réglés par le teneur de compte émetteur dans un délai maximum de cinq jours suivant celui de l'évaluation de la part.

Toutefois, si, en cas de circonstances exceptionnelles, le remboursement nécessite la réalisation préalable d'actifs compris dans le Fonds, ce délai peut être prolongé, sans pouvoir excéder 30 jours.

Sauf en cas de succession ou de donation-partage, la cession ou le transfert de parts entre porteurs, ou de porteurs à un tiers, est assimilé à un rachat suivi d'une souscription ; s'il s'agit d'un tiers, le montant de la cession ou du transfert doit, le cas échéant, être complété par le bénéficiaire pour atteindre au minimum celui de la souscription minimale exigée par le prospectus.

En application des articles L. 214-8-7 du Code monétaire et financier et 411-20-1 du Règlement Général de l'AMF, le rachat par le Fonds de ses parts, comme l'émission de parts nouvelles, peuvent être suspendus, à titre provisoire, par la Société de Gestion, quand des circonstances exceptionnelles l'exigent et si l'intérêt des porteurs le commande.

Lorsque l'actif du FCP, est inférieur au montant fixé par la réglementation, aucun rachat des parts ne peut être effectué.

En application des articles L. 214-8-7 du Code monétaire et financier et 411-20-1 du Règlement Général de l'AMF, le rachat par le Fonds de ses parts, comme l'émission de parts nouvelles, peuvent être suspendus, à titre provisoire, par la Société de Gestion, quand des circonstances exceptionnelles l'exigent et si l'intérêt des porteurs le commande. Le dispositif de plafonnement des rachats pourra être déclenché par la Société de Gestion dès lors qu'un seuil (rachats nets des souscriptions/dernier actif net d'inventaire connu) prédéfini dans le prospectus du Fonds est atteint. Dans le cas où les conditions de liquidité le permettent, la Société de Gestion peut décider de ne pas déclencher le dispositif de plafonnement des rachats, et par conséquent d'honorer les rachats au-delà de ce seuil. La durée maximale d'application du dispositif de plafonnement des rachats dépend de la périodicité de calcul de la valeur liquidative du Fonds et est déterminée dans le prospectus. Les ordres de rachat non exécutés sur une valeur liquidative seront automatiquement reportés sur la valeur liquidative suivante et ne seront pas prioritaires sur les nouveaux ordres de rachat passés pour exécution sur la valeur liquidative suivante.

L'OPCVM peut cesser d'émettre des parts en application du troisième alinéa de l'article L. 214-8-7 du code monétaire et financier, de manière provisoire ou définitive, partiellement ou totalement, dans les situations objectives entraînant la fermeture des souscriptions telles qu'un nombre maximum de parts émises, un montant maximum d'actif atteint ou l'expiration d'une période de souscription déterminée. Le déclenchement de cet outil fera l'objet d'une information par tout moyen des porteurs existants relative à son activation, ainsi qu'au seuil et à la situation objective ayant conduit à la décision de fermeture partielle ou totale. Dans le cas d'une fermeture partielle, cette information par tout moyen précisera explicitement les modalités selon lesquelles les porteurs existants peuvent continuer de souscrire pendant la durée de cette fermeture partielle. Les porteurs de parts sont également informés par tout moyen de la décision de l'OPCVM ou de la société de gestion soit de mettre fin à la fermeture totale ou partielle des souscriptions (lors du passage sous le seuil de déclenchement), soit de ne pas y mettre fin (en cas de changement de seuil ou de modification de la situation objective ayant conduit à la mise en œuvre de cet outil). Une modification de la situation objective invoquée ou du seuil de déclenchement de l'outil doit toujours être effectuée dans l'intérêt des porteurs de parts. L'information par tous moyens précise les raisons exactes de ces modifications.

Article 4 - Calcul de la valeur liquidative

Le calcul de la valeur liquidative de la part est effectué en tenant compte des règles d'évaluation figurant dans le prospectus.

II. FONCTIONNEMENT DU FONDS

Article 5 - La Société de Gestion

La gestion du Fonds est assurée par la Société de Gestion conformément à l'orientation définie pour le Fonds. La Société de Gestion agit en toutes circonstances dans l'intérêt exclusif des porteurs de parts et peut seule exercer les droits de vote attachés aux titres compris dans le Fonds.

Article 5 Bis - Règles de fonctionnement

Les instruments et dépôts éligibles à l'actif de l'OPCVM ainsi que les règles d'investissement sont décrits dans la note détaillée du prospectus complet.

Article 6 - Le Dépositaire

Le Dépositaire assure les missions qui lui incombent en application des lois et règlements en vigueur ainsi que celles qui lui ont été contractuellement confiées par la Société de Gestion. Il doit notamment s'assurer de la régularité des décisions de la Société de Gestion de portefeuille. Il doit, le cas échéant, prendre toutes mesures conservatoires qu'il juge utiles. En cas de litige avec la Société de Gestion, il en informe l'Autorité des marchés financiers.

Article 7 - Le commissaire aux comptes

Un commissaire aux comptes est désigné pour six exercices, après accord de l'Autorité des Marchés Financiers, par l'organe de gouvernance de la Société de Gestion.

Il certifie la régularité et la sincérité des comptes.

Il peut être renouvelé dans ses fonctions.

Le commissaire aux comptes est tenu de signaler dans les meilleurs délais à l'Autorité des marchés financiers, tout fait ou toute décision concernant l'organisme de placement collectif en valeurs mobilières dont il a eu connaissance dans l'exercice de sa mission, de nature :

- 1/ A constituer une violation des dispositions législatives ou réglementaires applicables à cet organisme et susceptible d'avoir des effets significatifs sur la situation financière, le résultat ou le patrimoine ;
- 2/ A porter atteinte aux conditions ou la continuité de son exploitation ;
- 3/ A entraîner l'émission de réserves ou le refus de la certification des comptes.

Les évaluations des actifs et la détermination des parités d'échange dans les opérations de transformation, fusion ou scission sont effectuées sous le contrôle du commissaire aux comptes.

Il apprécie tout apport en nature sous sa responsabilité.

Il contrôle la composition de l'actif et des autres éléments avant publication.

Les honoraires du commissaire aux comptes sont fixés d'un commun accord entre celui-ci et le Conseil d'Administration de la Société de Gestion au vu d'un programme de travail précisant les diligences estimées nécessaires.

Il atteste les situations servant de base à la distribution d'acomptes.

Article 8 - Les comptes et le rapport de gestion

À la clôture de chaque exercice, la Société de Gestion, établit les documents de synthèse et établit un rapport sur la gestion du Fonds pendant l'exercice écoulé.

La Société de Gestion établit, au minimum de façon semestrielle et sous contrôle du Dépositaire, l'inventaire des actifs de l'OPC.

La Société de Gestion tient ces documents à la disposition des porteurs de parts dans les quatre mois suivant la clôture de l'exercice et les informe du montant des revenus auxquels ils ont droit : ces documents sont, soit transmis par courrier à la demande expresse des porteurs de parts, soit mis à leur disposition à la Société de Gestion.

III. MODALITES D'AFFECTATION DES SOMMES DISTRIBUABLES

Article 9 – Modalités d'affectation des sommes distribuables

Le résultat net d'un organisme de placement collectif en valeurs mobilières est égal au montant des intérêts, arrérages, primes et lots, dividendes, jetons de présence et tous autres produits relatifs aux titres constituant le portefeuille, majoré du produit des sommes momentanément disponibles et diminué du montant des frais de gestion et de la charge des emprunts.

Les sommes distribuables par un organisme de placement collectif en valeurs mobilières sont constituées par :

- 1° Le résultat net augmenté du report à nouveau et majoré ou diminué du solde du compte de régularisation des revenus ;
- 2° Les plus-values réalisées, nettes de frais, diminuées des moins-values réalisés, nettes de frais, constatées au cours de l'exercice, augmentées des plus-values nettes de même nature constatées au cours d'exercices antérieurs n'ayant pas fait l'objet d'une distribution ou d'une capitalisation et diminuées ou augmentées du solde du compte de régularisation des plus-values.

Les sommes mentionnées aux 1° et 2° peuvent être distribuées, en tout ou partie, indépendamment l'une de l'autre.

La Société de Gestion décide de la répartition des résultats.

La mise en paiement des sommes distribuables est effectuée dans un délai maximal de cinq mois suivant la clôture de l'exercice.

Le FCP a opté pour la formule suivante pour chaque catégorie de part :

Sommes distribuables afférentes au résultat net :

- La capitalisation pure : les sommes distribuables afférentes au résultat net sont intégralement capitalisées à l'exception de celles qui font l'objet d'une distribution obligatoire en vertu de la loi ;
- La distribution pure : les sommes distribuables afférentes au résultat net sont intégralement distribuées, aux arrondis près. La Société de Gestion peut décider le versement d'acomptes exceptionnels ;
- La Société de Gestion décide chaque année de l'affectation du résultat net. La Société de Gestion peut décider le versement d'acomptes exceptionnels.

Sommes distribuables afférentes aux plus-values réalisées :

- La capitalisation pure : les sommes distribuables afférentes aux plus-values réalisées sont intégralement capitalisées ;
- La distribution pure : les sommes distribuables afférentes aux plus-values réalisées sont intégralement distribuées, aux arrondis près. La Société de Gestion peut décider le versement d'acomptes exceptionnels ;
- La Société de Gestion décide chaque année de l'affectation des plus-values réalisées. La Société de Gestion peut décider le versement d'acomptes exceptionnels.

IV. FUSION – SCISSION – DISSOLUTION – LIQUIDATION

Article 10 - Fusion – Scission

La Société de Gestion peut soit faire apport, en totalité ou en partie, des actifs compris dans le Fonds à un autre OPCVM, soit scinder le Fonds en deux ou plusieurs autres fonds communs.

Ces opérations de fusion ou de scission ne peuvent être réalisées après que les porteurs en ont été avisés. Elles donnent lieu à la délivrance d'une nouvelle attestation précisant le nombre de parts détenues par chaque porteur.

Article 11 - Dissolution – Prorogation

Si les actifs du Fonds demeurent inférieurs, pendant trente jours, au montant fixé à l'article 2 ci-dessus, la Société de Gestion en informe l'Autorité des marchés financiers et procède, sauf opération de fusion avec un autre fonds commun de placement, à la dissolution du Fonds.

La Société de Gestion peut dissoudre par anticipation le Fonds ; elle informe les porteurs de parts de sa décision et à partir de cette date les demandes de souscription ou de rachat ne sont plus acceptées.

La Société de Gestion procède également à la dissolution du Fonds en cas de demande de rachat de la totalité des parts, de cessation de fonction du Dépositaire, lorsque aucun autre Dépositaire n'a été désigné, ou à l'expiration de la durée du Fonds, si celle-ci n'a pas été prorogée.

La Société de Gestion informe l'Autorité des marchés financiers par courrier de la date et de la procédure de dissolution retenue. Ensuite, elle adresse à l'Autorité des marchés financiers le rapport du commissaire aux comptes.

La prorogation d'un fonds peut être décidée par la Société de Gestion en accord avec le Dépositaire. Sa décision doit être prise au moins 3 mois avant l'expiration de la durée prévue pour le Fonds et portée à la connaissance des porteurs de parts et de l'Autorité des marchés financiers.

Article 12 – Liquidation

En cas de dissolution, la Société de Gestion assume les fonctions de liquidateur ; à défaut, le liquidateur est désigné en justice à la demande de toute personne intéressée. Ils sont investis à cet effet, des pouvoirs les plus étendus pour réaliser les actifs, payer les créanciers éventuels et répartir le solde disponible entre les porteurs de parts en numéraire ou en valeurs.

Le commissaire aux comptes et le Dépositaire continuent d'exercer leurs fonctions jusqu'à la fin des opérations de liquidation.

V. CONTESTATION

Article 13 - Compétence - Élection de domicile

Toutes contestations relatives au Fonds qui peuvent s'élever pendant la durée de fonctionnement de celui-ci, ou lors de sa liquidation, soit entre les porteurs de parts, soit entre ceux-ci et la Société de Gestion ou le Dépositaire, sont soumises à la juridiction des tribunaux compétents.

Annexe d'informations précontractuelles pour les produits financiers visés à l'article 8, paragraphes 1, 2 et 2 bis, du règlement (UE) 2019/2088 et à l'article 6, premier alinéa, du règlement (UE) 2020/852

Dénomination du produit : **Ofi Invest ESG Equity Climate Focus**

LEI : **969500WTDEBJ751I1565**

Caractéristiques environnementales et/ou sociales

Par investissement durable on entend un investissement dans une activité économique qui contribue à un objectif environnemental ou social, pour autant qu'il ne cause pas de préjudice important à aucun de ces objectifs et que les sociétés bénéficiaires des investissements appliquent des bonnes pratiques de bonne gouvernance.

La **taxinomie de l'UE** est un système de classification institué par le règlement (UE) 2020/852 qui dresse une liste d'**activités économiques durables sur le plan environnemental**. Ce règlement n'adresse pas de liste d'activités économique durables sur le plan social. Les investissements durables ayant un objectif environnemental ne sont pas nécessairement alignés sur la taxinomie.

Ce produit financier a-t-il un objectif d'investissement durable ?

Oui

Il réalisera un minimum d'**investissements durables ayant un objectif environnemental** : ____ %

dans des activités économiques qui sont considérées comme durables sur le plan environnemental au titre de la taxinomie de l'UE

dans des activités économiques qui ne sont pas considérées comme durables sur le plan environnemental au titre de la taxinomie de l'UE

Il réalisera un minimum d'**investissements durables ayant un objectif social** : ____ %

Non

Il **promeut des caractéristiques environnementales et sociales (E/S)** et, bien qu'il n'ait pas pour objectif l'investissement durable, il contiendra une proportion minimale de 30 % d'investissements durables

ayant un objectif environnemental dans des activités économiques qui sont considérées comme durables sur le plan environnemental au titre de la taxinomie de l'UE

ayant un objectif environnemental dans des activités économiques qui ne sont pas considérées comme durables sur le plan environnemental au titre de la taxinomie de l'UE

ayant un objectif social

Il promeut des caractéristiques E/S, mais **ne réalisera pas d'investissements durables**



Quelles caractéristiques environnementales et/ou sociales sont promues par ce produit financier ?

Les **indicateurs de durabilité** évaluent la mesure dans laquelle les caractéristiques environnementales ou sociales promues par le produit financier sont atteintes.

Le Fonds Ofi Invest ESG Equity Climate Focus (ci-après « Le Fonds ») investit au minimum 75% de son actif net en actions d'émetteurs cotées sur les marchés de l'OCDE, ayant une démarche active dans la transition énergétique et écologique.

Par ailleurs, le Fonds promeut des caractéristiques environnementales et sociales. Afin d'évaluer les pratiques environnementales, sociales et de gouvernance des émetteurs, la Société de gestion s'appuie sur la méthodologie de notation ESG interne.

Les thèmes pris en compte dans la revue des bonnes pratiques ESG sont :

- Environnement : Changement climatique - Ressources naturelles - Financement de projets - Rejets toxiques - Produits verts.
- Social : Capital humain - Sociétal - Produits et services – Communautés et droits humain
- Gouvernance : Structure de gouvernance – Comportement sur les marchés

L'univers ISR de comparaison est cohérent avec l'indicateur de référence du Fonds.

● **Quels sont les indicateurs de durabilité utilisés pour mesurer la réalisation de chacune des caractéristiques environnementales ou sociales promues par le produit financier ?**

Les indicateurs de durabilité utilisés pour mesurer la réalisation de chacune des caractéristiques environnementales et sociales promues par le Fonds sont :

- **La note ESG moyenne du Fonds** : pour la méthode de calcul de cette note, se référer à la section « Quels sont les éléments contraignants de la stratégie d'investissement utilisés pour sélectionner les investissements afin d'atteindre chacune des caractéristiques environnementales ou sociales promues par ce produit financier ? »
- **La note ESG moyenne de l'univers ISR du Fonds**, afin de vérifier que la note ESG moyenne du Fonds surperforme la note ESG moyenne de l'univers ISR ;
- **Le pourcentage d'investissement durable du Fonds**
- Le pourcentage d'émetteurs appartenant à la catégorie « risque fort » ou « risque » pour les secteurs d'activités intenses en émissions de Gaz à Effet de Serre, telle que définie par la matrice dites « Transition Energétique et Ecologique » (TEE) et qui font l'objet d'une exclusion.

Pour le détail de l'application de la matrice TEE, se référer à la section « Quels sont les éléments contraignants de la stratégie d'investissement utilisés pour sélectionner les investissements afin d'atteindre chacune des caractéristiques environnementales ou sociales promues par ce produit financier ? ».

De plus, dans le cadre du Label ISR français attribué au Fonds, les deux indicateurs suivants de suivi de la performance ESG ont également été retenus :

- **Indicateur environnemental (PAI 2)** : Tonnes de CO₂ par million d'euros investi (Scopes 1, 2 et 3 divisé par l'EVIC)
- **Indicateur social (PAI 11)** : Absence de processus et de mécanismes de contrôle de la conformité aux principes de l'UNGC et de l'OCDE.

● **Quels sont les objectifs des investissements durables que le produit financier entend notamment poursuivre et comment les investissements effectués contribuent-ils à ces objectifs ?**

Le Fonds investi au minimum de 30% de son actif net dans des titres répondant à la définition de l'investissement durable d'Ofi Invest AM.

Pour qualifier un investissement de durable, il doit respecter les critères suivants :

- Avoir une contribution positive ou apporter un bénéfice pour l'environnement et/ou la société ;
- Ne pas causer de préjudice important ;
- Disposer d'une bonne gouvernance.

Notre définition de l'investissement durable est définie de manière détaillée dans notre politique d'investissement responsable, disponible sur notre site Internet à l'adresse suivante : <https://www.ofi-invest-am.com/pdf/principes-et-politiques/politique-investissement-responsable.pdf>

● ***Dans quelle mesure les investissements durables que le produit financier entend partiellement réaliser ne causent-ils pas de préjudice important à un objectif d'investissement durable sur le plan environnemental ou social ?***

Afin de s'assurer que les émetteurs sous revue ne causent pas de préjudice important (Do Not Significantly Harm – DNSH) en matière de durabilité, Ofi Invest AM analyse les émetteurs au regard :

- Des indicateurs d'incidence négative en matière de durabilité au sens de la réglementation SFDR (appelés « Principal Adverse Impacts » ou PAI en anglais) ;
- Des activités controversées ou jugées sensibles en matière de durabilité ;
- De la présence de controverses dont le niveau de sévérité est jugé très élevé

● ***Comment les indicateurs concernant les incidences négatives ont-ils été pris en considération ?***

Les émetteurs exposés aux indicateurs d'incidences négatives suivants sont considérés comme des investissements non-durables :

- exposition aux énergies fossiles (PAI 4),
- exposition à des activités liées à des typologies d'armes controversées, telles que les bombes à sous munitions ou mines antipersonnel, armes biologiques, armes chimiques... (PAI 14) ;
- Violations des principes du pacte mondial des Nations unies et des principes directeurs de l'OCDE (PAI 10)

De plus, sont considérées comme non durables les activités controversées ou jugées sensibles en matière de durabilité. Les incidences négatives sont analysées via les politiques sectorielles (tabac, pétrole et gaz, charbon, huile de palme, biocides et produits chimiques dangereux) et normatives d'Ofi Invest AM (Pacte mondial et conventions fondamentales de l'OIT, armes controversées), publiées sur notre site internet. Les sociétés ne passant pas ces filtres d'exclusion ne sont donc pas investissables.

Les controverses dont le niveau de sévérité est jugé très élevé (controverses environnementales et sociétales de « niveau 4 » ainsi que les controverses sociales et de gouvernance de « niveau 3 ») ne peuvent être considérées comme durables », selon notre définition.

● ***Dans quelle mesure les investissements durables sont-ils conformes aux principes directeurs de l'OCDE à l'intention des entreprises multinationales et aux principes directeurs des Nations Unies relatifs aux entreprises et aux droits de l'homme ?***

L'exposition des émetteurs à des controverses liées à des atteintes aux droits humains fondamentaux tels que décrits dans le Pacte mondial de l'ONU et les principes directeurs à l'attention des entreprises multinationales de l'OCDE (PAI 10), est un motif d'exclusion (cf supra).

Les émetteurs exposés à de telles controverses, dont le niveau de sévérité est jugé très élevé ou élevé, sur tous les enjeux sociaux, sociétaux et environnementaux ne peuvent être considérés comme durables selon notre définition.

Plus précisément, les émetteurs exposés à des controverses environnementales et sociétales de « niveau 4 » (très élevé) ainsi que de « niveau 3 » (élevé) pour les controverses sociales et de gouvernance, soit le plus élevé sur notre échelle de notation propriétaire) ne sont pas investissables.

Ces enjeux E, S, G recourent toutes les thématiques couvertes par les principes directeurs de l'OCDE et le Pacte mondial.

Ces exclusions s'appliquent aux émetteurs considérés comme « durables », selon notre définition, en plus de la politique d'exclusion normative sur le Non-Respect des Principes du pacte mondial et des conventions fondamentales de l'OIT.

La taxinomie de l'UE établit un principe consistant à « ne pas causer de préjudice important » en vertu duquel les investissements alignés sur la taxinomie ne devraient pas causer de préjudice important aux objectifs de la taxinomie de l'UE et qui s'accompagne de critères spécifiques de l'UE.

Le principe consistant à « ne pas causer de préjudice important » s'applique uniquement aux investissements sous-jacents au produit financier qui prennent en compte les critères de l'Union Européenne en matière d'activités économiques durables sur le plan environnemental. Les investissements sous-jacents à la portion restante de ce produit financier ne prennent pas en compte les critères de l'Union européenne en matière d'activités économiques durables sur le plan environnemental.

Tout autre investissement durable ne doit pas non plus causer de préjudice important aux objectifs environnementaux ou sociaux.



Ce produit financier prend-il en considération les principales incidences sur les facteurs de durabilité ?

Les principales incidences négatives correspondent aux incidences négatives les plus significatives des décisions d'investissement sur les facteurs de durabilité liés aux questions environnementales, sociales et de personnel, au respect des droits de l'homme et à la lutte contre la corruption et les actes de corruption.

Oui

Non

Les méthodes d'évaluation par la Société de Gestion des sociétés investies sur chacune des principales incidences négatives liées aux facteurs de durabilité sont les suivantes :

Indicateur d'incidence négative		Élément de mesure
Indicateurs climatiques et autres indicateurs liés à l'environnement		
Emissions de gaz à effet de serre	1. Emissions de GES	Emissions de GES de niveau 1 Emissions de GES de niveau 2 Emissions de GES de niveau 3 Emissions totales des GES
	2. Empreinte carbone	Empreinte carbone (Émissions de GES de niveaux 1, 2 et 3 / EVIC)
	3. Intensité de GES des sociétés bénéficiaires des investissements	Intensité de GES des sociétés bénéficiaires des investissements (Émissions de GES de niveaux 1, 2 et 3 / CA)
	4. Exposition à des sociétés actives dans le secteur des combustibles fossiles	Part d'investissement dans des sociétés actives dans le secteur des combustibles fossiles
	5. Part de consommation et de production d'énergie non renouvelable	Part de la consommation et de la production d'énergie des sociétés bénéficiaires des investissements qui provient de sources d'énergie non renouvelables, par rapport à celle provenant de sources d'énergie renouvelables, exprimées en pourcentage du total des ressources d'énergie
	6. Intensité de consommation d'énergie par secteur à fort impact climatique	Consommation d'énergie en GWh par million d'euros de chiffre

		d'affaires des sociétés bénéficiaires d'investissements, par secteur à fort impact climatique
Biodiversité	7. Activités ayant une incidence négative sur des zones sensibles sur le plan de la biodiversité	Part des investissements effectués dans des sociétés ayant des sites/établissements situés dans ou à proximité de zones sensibles sur le plan de la biodiversité, si les activités de ces sociétés ont une incidence négative sur ces zones
Eau	8. Rejets dans l'eau	Tonnes de rejets dans l'eau provenant des sociétés bénéficiaires d'investissements, par million d'euros investi, en moyenne pondérée
Déchets	9. Ratio de déchets dangereux et de déchets radioactifs	Tonnes de déchets dangereux et de déchets radioactifs produites par les sociétés bénéficiaires d'investissements, par million d'euros investi, en moyenne pondérée
Indicateurs liés aux questions sociales, de personnel, de respect des droits de l'homme et de lutte contre la corruption et les actes de corruption		
Les questions sociales et de personnel	10. Violations des principes du Pacte mondial des Nations unies et des principes directeurs de l'OCDE	Part d'investissement dans des sociétés qui ont participé à des violations des principes du Pacte mondial des Nations unies ou des principes directeurs de l'OCDE à l'intention des entreprises multinationales
	11. Absence de processus et de mécanismes de conformité permettant de contrôler le respect des principes du Pacte mondial des Nations unies et de l'OCDE à l'intention des entreprises multinationales	Part d'investissement dans des sociétés qui n'ont pas de politique de contrôle du respect des principes du Pacte mondial des Nations unies ou des principes directeurs de l'OCDE à l'intention des entreprises multinationales, ni de mécanismes de traitement des plaintes ou des différends permettant de remédier à de telles violations
	12. Écart de rémunération entre hommes et femmes non corrigé	Écart de rémunération moyen non corrigé entre les hommes et les femmes au sein des sociétés bénéficiaires des investissements
	13. Mixité au sein des organes de gouvernance	Ratio femmes/hommes moyen dans les organes de gouvernance des sociétés concernées, en pourcentage du nombre total de membres
	14. Exposition à des armes controversées	Part d'investissement dans des sociétés qui participent à la fabrication ou à la vente d'armes controversées
Indicateurs climatiques, et autres indicateurs liés à l'environnement, supplémentaires		
Eau, déchets et autres matières	9. Investissement dans des sociétés productrices de produits chimiques	Part d'investissement dans des sociétés productrices de produits chimiques qui relèvent de l'annexe I, Division 20.2 du règlement (CE) n° 1893/2006
Indicateurs supplémentaires liées aux questions sociales et de personnel, de respect des droits de l'homme et de lutte contre la corruption et les actes de corruption		
Lutte contre la corruption et les actes de corruption	16. Insuffisance des mesures prises pour remédier au non-respect des normes de lutte contre la corruption et les actes de corruption	Part d'investissement dans des sociétés qui présentent des lacunes avérées quant à l'adoption de mesures pour remédier au non-respect de procédures et de normes de lutte contre la corruption et les actes de corruption

Pour plus d'information, veuillez-vous référer à la « *Déclaration relative aux Principales Incidences Négatives des décisions d'investissement sur les facteurs de durabilité* » disponible sur le site Internet de la Société de Gestion : <https://www.ofi-invest-am.com/finance-durable>



Quelle est la stratégie d'investissement suivie par ce produit financier ?

La stratégie d'investissement de ce Fonds vise à constituer un portefeuille d'actions d'émetteurs cotées sur les marchés de l'OCDE, ayant une démarche active dans la transition énergétique et ce conformément à la méthodologie de notation ESG et à la matrice dite « Transition Energétique et Ecologique », propriétaire de la Société de Gestion.

Pour plus d'informations sur la stratégie d'investissement, se référer à la rubrique sur la stratégie d'investissement du prospectus.

La stratégie d'investissement guide les décisions d'investissement selon des facteurs tels que les objectifs d'investissement et de tolérance au risque.

● Quelles sont les contraintes définies dans la stratégie d'investissement utilisés pour sélectionner les investissements afin d'atteindre chacune des caractéristiques environnementales ou sociales promues par ce produit financier ?

Les éléments contraignants de la stratégie d'investissement utilisés pour sélectionner les investissements permettant d'atteindre les caractéristiques environnementales et sociales promues par le Fonds sont les suivants

La gestion met en œuvre une approche ESG en "amélioration de note", qui consiste à obtenir une note ESG moyenne de la poche, supérieure à la note ESG moyenne de l'univers ISR de comparaison, comprenant les valeurs composant l'indice Stoxx Europe ex UK Total Market Index (BKXF), après élimination de 30% de la pondération de l'indice. Ces valeurs éliminées correspondent à l'exclusion des émetteurs privés figurant sur les listes d'exclusion sectorielles et normatives de la société de gestion pour les besoins du Label ISR, ainsi que les valeurs obtenant les moins bonnes notes ESG.

La part des titres analysés ESG dans la poche devra être supérieure à 90% de l'actif net du Fonds (hors liquidités, OPC et produits dérivés).

Pour évaluer les pratiques ESG des émetteurs, le Fonds prend en compte les piliers et thèmes suivants :

- Environnement : changements climatiques, ressources naturelles, financement de projets, rejets toxiques, produits verts ;
- Social : salariés, clients, fournisseurs et société civile, par référence à des valeurs universelles (notamment : droits humains, normes internationales du travail, impacts environnementaux, lutte contre la corruption...), capital humain, chaîne d'approvisionnement, produits et services ;
- Gouvernance : structure de la gouvernance, comportement sur les marchés.

L'équipe d'analyse ESG définit un référentiel sectoriel des enjeux clés (ESG listés ci-dessus), en sélectionnant pour chaque secteur d'activité les enjeux les plus importants. A partir de ce référentiel, une note ESG est calculée sur 10 pour chaque émetteur qui comprend, d'une part, les notes des enjeux clés E et S et, d'autre part, les enjeux G ainsi que d'éventuels bonus/malus.

Parmi les indicateurs utilisés pour établir cette note ESG, peuvent notamment être cités :

- les émissions carbone Scope 1 en tonnes de CO₂, la consommation d'eau en mètre cube, les émissions d'oxydes d'azote en tonnes pour le pilier environnement ;
- les politiques de sécurité de l'information mises en place et la fréquence d'audit des systèmes, le nombre d'accidents mortels, le pourcentage de l'effectif total représenté par des conventions collectives pour le pilier social
- le nombre total d'administrateurs, le pourcentage de membres indépendants du conseil d'administration, la rémunération totale en % du salaire fixe pour le pilier gouvernance.

Les notations ESG des émetteurs s'effectuent sur une fréquence trimestrielle, tandis que les données sous-jacentes sont mises à jour a minima tous les 18 mois. Les notations peuvent également être ajustées par l'analyse de controverses ou à la suite d'initiatives d'engagement. Elle est réalisée à l'aide d'un outil propriétaire dédié permettant d'automatiser le traitement quantitatif des données ESG (fournies essentiellement par des agences de notation ESG mais également par des agences spécialisées), combiné à une analyse de l'équipe d'analyse ESG.

La pondération des piliers E, S et G de chaque secteur ainsi que la justification en cas de poids inférieur à 20%, sont détaillés dans le document disponible à l'adresse suivante : <https://www.ofi-invest-am.com/fr/politiques-et-documents>

Les pratiques de bonne gouvernance concernent des structures de gestion saines, les relations avec le personnel, la rémunération du personnel et le respect des obligations fiscales.

Toutefois, nous pourrions faire face à certaines limites méthodologiques telles que :

- un problème de publication manquante ou lacunaire de la part de certaines entreprises sur des informations qui sont utilisées comme input du modèle de notation ;
- un problème lié à la quantité et à la qualité des données ESG à traiter.

La méthodologie de notation ESG des émetteurs est détaillée dans le document dénommé Politique d'Investissement Responsable. Ce document est disponible à l'adresse suivante : <https://www.ofi-invest-am.com/pdf/principes-et-politiques/politique-investissement-responsable.pdf>

Par ailleurs, Ofi Invest Asset Management a identifié des zones de risques pour ses investissements en lien avec certains secteurs d'activités et référentiels internationaux. La Société de Gestion s'est donc dotée de politiques d'exclusion afin de minimiser ces risques et de gérer son risque réputationnel.

Le Fonds applique les politiques d'exclusion synthétisées dans le document dénommé « Politique d'investissement Exclusions sectorielles et normatives ». Conformément à la mise en œuvre des Orientations de l'ESMA, le Fonds applique les exclusions PAB résumées dans notre « Politique d'investissement - Exclusions sectorielles et normatives ». Ce document est disponible à l'adresse suivante : https://www.ofi-invest-am.com/pdf/principes-et-politiques/politique-exclusions-sectorielles-et-normatives_ofi-invest-AM.pdf.

Ces politiques d'exclusion sont également disponibles dans leur intégralité sur le site : <https://www.ofi-invest-am.com>.

L'Analyse via la matrice Transition énergétique et écologique

Le Fonds poursuit une stratégie de promotion des émetteurs privés les plus actifs vis-à-vis de la Transition Énergétique.

L'univers des secteurs d'activité peu intenses en émissions de Gaz à Effet de Serre sera défini par l'exclusion des sociétés présentant les moins bonnes notes (à hauteur de 20% minimum) sur les enjeux environnementaux (changements climatiques, ressources naturelles, financement de projets, rejets toxiques, produits verts).

L'univers des secteurs d'activités intenses en émissions de Gaz à Effet de Serre sera analysé selon deux axes : l'Intensité Carbone des activités de l'entreprise et le niveau de l'implication de l'entreprise dans la Transition Énergétique.

L'intensité carbone des activités de l'entreprise :

Le périmètre des sociétés étudiées dans le cadre de l'Analyse Transition Énergétique et Écologique sera celui des secteurs d'activité les plus intenses en émissions de gaz à effet de serre (GES) qui sont les plus aptes à agir pour les diminuer de manière significative, l'analyse se concentrera sur les secteurs suivants :

- Automobile
- Chimie
- Industriel "intense" (secteurs ICB 3 Aerospace & Defense, General Industrials, Industrial Engineering et Industrial Transportation)
- Matériaux de base
- Matériaux de construction
- Pétrole et Gaz
- Services aux collectivités
- Voyage et Loisirs "intense" (secteurs ICB 3 Airlines, Hotels et Travel & Tourism)

Le niveau de l'implication de l'entreprise dans la transition énergétique :

Pour chaque secteur intense, une matrice est déployée qui combine l'axe mesure de l'empreinte carbone et l'axe analyse de la transition énergétique et écologique. Les émetteurs ont ensuite classé en tercile base de leur évaluation sur chaque axe.

Sur une échelle de 1 à 3, l'évaluation des émetteurs sur l'axe mesure de l'empreinte carbone est obtenue à travers :

- Un score « Emissions financées », plus élevé pour les émetteurs les moins intenses
- Un malus sur base de la Global Coal Exit List (GCEL) d'Urgewald
- Un plafonnement de l'évaluation peut subvenir sur base d'une analyse qualitative du scope 3

Sur une échelle de 1 à 3, l'évaluation des émetteurs sur l'axe mesure de l'analyse de la transition énergétique est obtenue à travers :

- Un score « Transition Énergétique », mesurant la qualité de la gestion de la thématique environnementale

- Un bonus en fonction du pourcentage de chiffres d'affaires réalisé dans des produits « verts »
- Un ajustement de l'évaluation peut subvenir pour certains acteurs des transports en commun (rail, bus...), des infrastructures portuaires, des réseaux de transport électrique qui sont clés dans la transition et mal identifiées par ailleurs

Une matrice de sélection est obtenue pour chaque secteur carbo-intensif, en plaçant sur l'axe vertical le niveau d'intensité carbone des activités et sur l'axe horizontal le niveau d'avancée dans la transition énergétique. A partir de ces deux axes, les émetteurs des secteurs carbo-intensifs sont classés dans les catégories :

- « risque fort »
- « risque »
- « neutre »
- « opportunités »
- « opportunités fortes »

Les sociétés de ces secteurs carbo intensifs qui sont, soit à « risque fort », soit à « risque », sont exclues de l'univers d'investissement du Fonds. De plus, le Fonds détiendra en portefeuille, à hauteur de 15% minimum, des sociétés qui présentent des « opportunités fortes », En effet, ces sociétés sont les mieux positionnées pour contribuer à la transition énergétique et écologique.

● ***Dans quelle proportion minimale le produit financier s'engage-t-il à réduire son périmètre d'investissement avant l'application de cette stratégie d'investissement ?***

Le Fonds ne s'engage pas à réduire l'univers d'investissement avant l'application de la stratégie d'investissement.

● ***Quelle est la politique mise en œuvre pour évaluer les pratiques de bonne gouvernance des sociétés dans lesquelles le produit financier investit ?***

Plusieurs moyens sont mis en œuvre pour évaluer les pratiques de bonne gouvernance des entreprises investies :

1. L'analyse des pratiques de gouvernance au sein de l'analyse ESG (pilier G). Pour chaque Émetteur, l'analyse ESG intègre une analyse de la gouvernance de l'entreprise, avec pour thèmes et enjeux :
 - Sa structure de gouvernance : Le respect des droits des actionnaires minoritaires - La composition et le fonctionnement des conseils ou comités, La rémunération des dirigeants, Les comptes, l'audit et la fiscalité
 - Et son comportement sur le marché : Pratiques commerciales.
2. Le suivi hebdomadaire des controverses ESG : l'analyse ESG prend également en compte la présence de controverses sur les thèmes précités et leur gestion par les émetteurs.
3. La politique d'exclusion de la Société de Gestion liée au Pacte mondial des Nations unies, notamment à son principe n°10 : "Les entreprises sont invitées à agir contre la corruption sous toutes ses formes, y compris l'extorsion de fonds et les pots-de-vin"¹. Les entreprises qui font face à des controverses graves et/ou systémiques de manière récurrente ou fréquente sur ce principe et qui n'ont pas mis en place des mesures de remédiation appropriées, sont exclues de l'univers d'investissement.
2. La politique de vote et d'engagement actionnarial² : Elle s'appuie sur les normes de gouvernance les plus rigoureuses (principes de gouvernement d'entreprise du G20 et de l'OCDE, code de gouvernance AFEP MEDEF, etc.). D'une part, dans le cadre de la politique de vote, la Société de Gestion peut avoir recours à plusieurs actions dans le cadre des assemblées générales (dialogue, question écrite, dépôt de résolution, vote contestataire, etc.). De plus, la politique d'engagement se traduit par un dialogue avec certaines entreprises pour non seulement avoir un complément d'information sur sa stratégie RSE, mais aussi l'encourager à améliorer ses pratiques, notamment en matière de gouvernance.

¹ <https://pactemondial.org/decouvrir/dix-principes-pacte-mondial-nations-unies/#lutte-contre-la-corruption>

² [Cette politique s'applique selon la classe d'actifs des OPC et donc majoritairement aux OPC exposés aux actions](#)

² Cette politique s'applique selon la classe d'actifs des OPC et donc majoritairement aux OPC exposés aux actions.



Quelle est l'allocation des actifs prévue pour ce produit financier ?

Le Fonds a au moins 80% de son actif net constitué d'investissements contribuant à la promotion des caractéristiques environnementales et sociales (#1 Aligné avec les caractéristiques E/S).

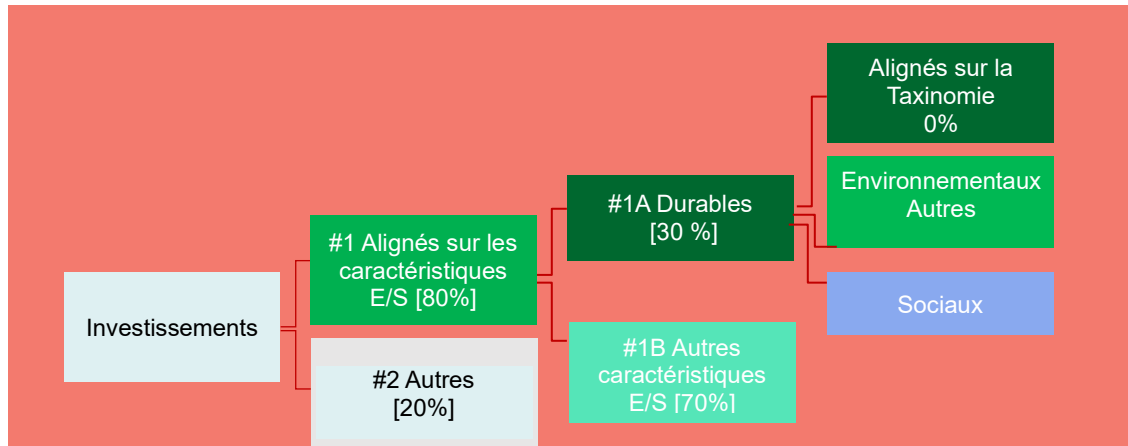
Au sein de la poche #2 Autres :

- La part des valeurs ou des titres en portefeuille ne disposant pas d'une note ESG ne pourra excéder 10% maximum de l'actif du Fonds.
- Un maximum de 10% des investissements du Fonds sera constitué de liquidités et de produits dérivés.

L'allocation des actifs décrit la part des investissements dans des actifs spécifiques.

Les activités alignées sur la taxinomie sont exprimées en % :

- du chiffre d'affaires pour refléter la proportion des revenus provenant des activités vertes des sociétés dans lesquelles le produit financier investit ;
- les dépenses d'investissement (CapEx) pour montrer les investissements verts réalisés par les sociétés dans lesquels le produit financier investit, pour une transition vers une économie plus verte par exemple ;
- des dépenses d'exploitation (OpEx) pour refléter les activités opérationnelles vertes des sociétés dans lesquelles le produit financier a investi.



La catégorie **#1 Alignés sur les caractéristiques E/S** inclut les investissements du produit financier utilisés pour atteindre les caractéristiques environnementales ou sociales promues par le produit financier.

La catégorie **#2 Autres** inclut les investissements restants du produit financier qui ne sont ni alignés sur les caractéristiques environnementales ou sociales ni considérés comme des investissements durables.

La catégorie **#1 Alignés sur les caractéristiques E/S** comprend :

- La sous-catégorie **#1A Durables** couvrant les investissements durables ayant des objectifs environnement ou sociaux ;
- La sous-catégorie **#1B Autres caractéristiques E/S** couvrant les investissements alignés sur les caractéristiques environnementales ou sociales qui ne sont pas considérés comme des investissements durables.

● Comment l'utilisation des produits dérivés atteint-elle les caractéristiques environnementales ou sociales promues par le produit financier ?

L'utilisation de produits dérivés ne visera pas l'atteinte de caractéristiques E/S. Pour autant, leur utilisation n'aura pas pour conséquence de dénaturer significativement ou durablement les caractéristiques environnementales et/ou sociales promues par le Fonds.

Pour être conforme à la taxinomie de l'UE, les critères applicables au **gaz fossile** comprennent des limitations des émissions et le passage à l'électricité d'origine renouvelable ou à des carburants à faible teneur en carbone d'ici la fin de 2035. En ce qui concerne **l'énergie**



Dans quelle proportion minimale les investissements durables ayant un objectif environnemental sont-ils alignés sur la taxinomie de l'UE ?

Le Fonds ne prend actuellement aucun engagement minimum en matière d'alignement de son activité avec le « Règlement Taxonomie ». En conséquence, le pourcentage minimum d'investissement aligné à la Taxonomie sur lequel s'engage le Fonds est de 0%.

nucléaire, les critères comprennent des règles complètes en matière de sûreté nucléaire et gestion des déchets.

Les activités habilitantes permettent directement à d'autres activités de contribuer de manière substantielle à la réalisation d'un objectif environnemental.

Les activités transitoires sont des activités pour lesquelles il n'existe pas encore de solutions de remplacement sobres en carbone et, entre autres, dont les niveaux d'émission de gaz à effet de serre correspondent aux meilleures performances réalisables.


● **Le produit financier investit-il dans des activités liées au gaz fossile et/ou à l'énergie nucléaire qui sont conformes à la taxinomie de l'UE³ ?**

Oui

- Dans le gaz fossile
- Dans l'énergie nucléaire

Non

Les deux graphiques ci-dessous font apparaître en vert le pourcentage minimal d'investissements alignés sur la taxinomie de l'UE. Etant donné qu'il n'existe pas de méthodologie appropriée pour déterminer l'alignement des obligations souveraines* sur la taxinomie, le premier graphique montre l'alignement sur la taxinomie par rapport à tous les investissements du produit financier, y compris les obligations souveraines, tandis que le deuxième graphique représente l'alignement sur la taxinomie uniquement par rapport aux investissements du produit financier autres que les obligations souveraines.



*Aux fins de ces graphiques, les « obligations souveraines » comprennent toutes les expositions souveraines.

● **Quelle est la part minimale d'investissements dans des activités transitoires et habilitantes ?**

Non applicable



● **Quelle est la proportion minimale d'investissements durables ayant un objectif environnemental qui ne sont pas alignés sur la taxinomie de l'UE ?**

Comme indiqué à la section « Ce produit financier a-t-il un objectif d'investissement durable ? », ce produit a pour objectif d'investir au moins 30% de son actif net dans des investissements durables. Cependant, le produit ne prend aucun engagement sur le poids des investissements durables ayant un objectif environnemental qui ne sont pas alignés sur la taxinomie de l'UE.



● **Quelle est la proportion minimale d'investissements durables sur le plan social ?**

Comme indiqué à la section « Ce produit financier a-t-il un objectif d'investissement durable ? », ce produit a pour objectif d'investir au moins 30% de son actif net dans des investissements durables. Cependant, le produit ne prend aucun engagement sur le poids des investissements durables sur le plan social.

³ Les activités liées au gaz fossile et/ou au nucléaire ne seront conformes à la taxinomie de l'UE que si elles contribuent à limiter le changement climatique (« atténuation du changement climatique ») et ne causent de préjudice important à aucun objectif de la taxinomie de l'UE – voir la note explicative dans la marche de gauche.
L'ensemble des critères applicables aux activités économiques dans les secteurs du gaz fossile et de l'énergie nucléaire qui sont conformes à la taxinomie de l'UE sont définis dans le règlement délégué (UE) 2022/1214 de la Commission.



Quels sont les investissements inclus dans la catégorie « #2 Autres », quelle est leur finalité et des garanties environnementales ou sociales minimales s'appliquent-elles à eux ?

Ces investissements, qui ne sont effectués que dans des situations spécifiques et représentent un maximum de 20% des investissements du Fonds, consisteront en :

- Des liquidités et des produits dérivés pour permettre de se couvrir ou de s'exposer ponctuellement aux risques du marché dans une limite totale de 10%.
- Des valeurs ou des titres ne disposant pas d'une note ESG dans une limite de 10%.

L'utilisation de produits dérivés ne visera pas l'atteinte de caractéristiques E/S. Pour autant, leur utilisation n'aura pas pour conséquence de dénaturer significativement ou durablement les caractéristiques environnementales et/ou sociales promues par le Fonds.



Un indice spécifique a-t-il été désigné comme indice de référence pour déterminer si ce produit financier est aligné avec les caractéristiques environnementales et/ou sociales qu'il promeut ?

L'univers ISR de comparaison est cohérent avec l'indicateur de référence du Fonds

L'indicateur ISR de comparaison est l'indice STOXX Europe ex UK Total Market Index (BKXF)

Les indices de référence sont des indices permettant de mesurer si le produit financier atteint les caractéristiques environnementales ou sociales qu'il promeut.

- **Comment l'indice de référence est-il aligné en permanence sur chacune des caractéristiques environnementales ou sociales promues par le produit financier ?**
Non applicable.
- **Comment l'alignement de la stratégie d'investissement sur la méthodologie de l'indice est-il à tout moment garanti ?**
Non applicable.
- **En quoi l'indice désigné diffère-t-il d'un indice de marché large pertinent ?**
Non applicable.
- **Où trouver la méthode utilisée pour le calcul de l'indice désigné ?**
Non applicable.



Où puis-je trouver en ligne davantage d'informations spécifiques au produit ?

<https://www.ofi-invest-am.com/produits>