

Ofi Invest Performance Diversifié

FRO011220292

Reporting trimestriel au 31 mars 2023



- Valeur liquidative : 192,35 €
- Actif net du fonds : 69 438 002 €
- Évolution de la performance



(base 100 au 6 avr. 2018)

■ Performances cumulées

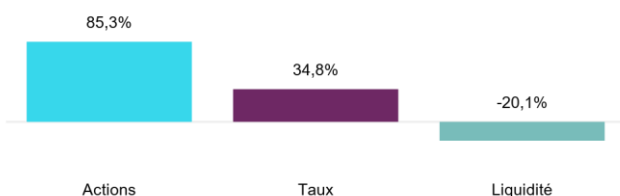
	1M	Ytd	1Y	3Y	5Y	8Y	10Y
Fonds	-0,3%	6,3%	0,9%	33,8%	13,9%	21,7%	69,7%
Indice de référence	0,9%	9,0%	4,4%	39,1%	31,7%	40,5%	92,5%

■ Performances annuelles

	2017	2018	2019	2020	2021	2022
Fonds	7,2%	-14,9%	20,3%	-0,4%	14,5%	-11,2%
Indice de référence	7,3%	-6,3%	21,6%	-1,2%	17,5%	-10,4%

Les performances passées ne préjugent pas des performances futures. La valeur d'un investissement dans l'OPC peut fluctuer à la hausse comme à la baisse. Les performances présentées s'entendent dividendes/coupons réinvestis. Le calcul de performance des indices composés de plusieurs indices est rebalancé tous les mois.

■ Répartition par type d'instrument



■ Principaux indicateurs de risque

	Fonds	Indice de référence	
Sensibilité (Poche taux)	1,17	2,24	
Max drawdown * (1)	-18,19	-18,73	
Délai de recouvrement * (1)	-	-	
	1Y	3Y	5Y
Ratio de Sharpe *	-0,01	0,84	0,19
Ratio d'information *	-1,05	-0,62	-0,94
Tracking error *	3,36	2,71	3,01
Volatilité fonds *	12,47	12,56	14,35
Volatilité indice *	13,06	13,40	14,29

* Source : Six Financial Information

(1) sur 156 semaines (arrêté au dernier vendredi du mois)

- Date de création
- Catégorisation SFDR

22 mai 2012

Article 6

- Forme juridique

FCP de droit français

- Devise

EUR (€)

- Intensité carbone

Fonds 137,70
Indice 168,47

- Couverture intensité carbone

Fonds 70,71%
Indice 97,98%

Tonne(s) de CO2 par million de \$ de revenus (source : BRS & MSCI)

- Score ESG

Fonds 7,19
Indice 7,20

- Couverture score ESG

Fonds 70,41%
Indice 98,10%

- Orientation de gestion

Le FCP a pour objectif de bénéficier, sur un horizon de placement supérieur à trois ans, d'un investissement diversifié sur les marchés actions et obligataires de toutes zones géographiques, tout en optimisant le profil de risque / rendement du fonds.

Le FCP appartient à la catégorie fonds de fonds pouvant investir jusqu'à 100% de son actif net en parts ou actions d'OPC.

L'indicateur de référence est l'indice composite suivant, libellé en euro et calculé coupons/dividendes réinvestis : 50% CAC All-Tradable® (indice actions françaises) ; 17,5% JPM EMU, (indice représentatif des emprunts gouvernementaux de la zone euro) ; 15% Eurostoxx® 50 (indice actions de la zone euro) ; 12,5% Bloomberg Barclays Capital Global Aggregate Credit, (indice représentatif des emprunts d'émetteurs privés de la catégorie « investissement ») ; 5% Bloomberg Barclays Capital Global High Yield (indice représentatif des emprunts d'émetteurs privés de la catégorie « haut rendement »).

L'allocation sera gérée activement entre les différentes classes d'actifs représentées en tenant régulièrement compte de la volatilité des marchés.

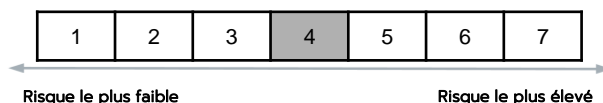
- Indice de référence

50% CAC® All-Tradable + 17,5% JPM EMU + 15% EURO STOXX® 50 + 12,5% Bloomberg Barclays Capital Global Aggregate Crédit + 5% Bloomberg Barclays Capital Global High Yield (dividendes/coupons nets réinvestis)

- Durée de placement minimum recommandée

Supérieure à 3 ans

- Profil de risque



SRI (Synthetic Risk Indicator) : L'indicateur synthétique de risque permet d'apprécier le niveau de risque de ce produit par rapport à d'autres. Il indique la probabilité que ce produit enregistre des pertes en cas de mouvements sur les marchés ou d'une impossibilité de notre part de vous payer. L'indicateur de risque part de l'hypothèse que vous conservez le produit pendant la durée de placement minimum recommandée.

- Notation(s)

Six Financial Information

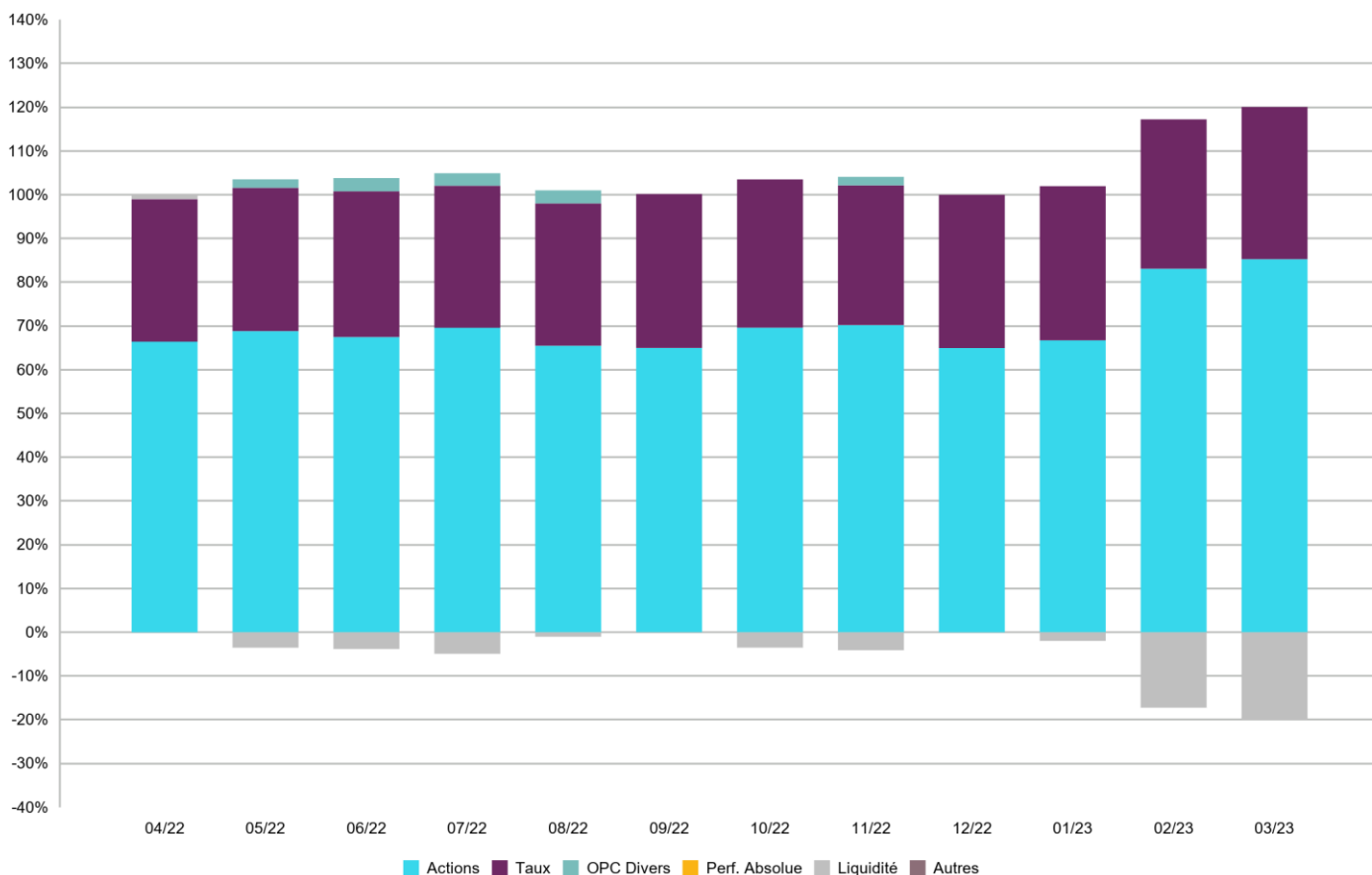


Ofi Invest Performance Diversifié

FRO011220292

Reporting trimestriel au 31 mars 2023

Allocation historique



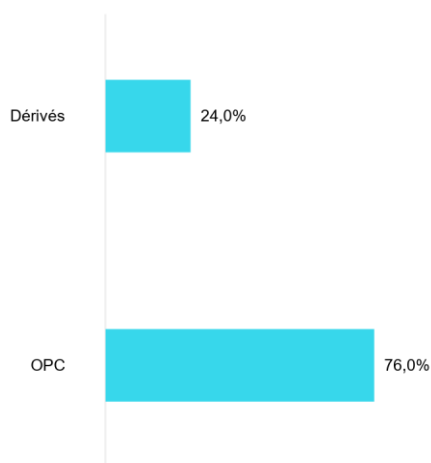
Gérant allocation

Jean-François Fossé



■ Proportion de la poche actions dans le portefeuille global : 85,3%

■ Répartition - Poche actions



■ Principales positions - Poche actions

Nom	Pays	Secteur	% Actif
LVMH MOET HENNESSY LOUIS VUITTON SE	France	Produits ménagers et de soin personnel	6,1%
TOTALENERGIES SE	France	Pétrole et gaz	4,7%
SANOFI SA	France	Santé	3,8%
LOREAL SA	France	Produits ménagers et de soin personnel	3,3%
SCHNEIDER ELECTRIC SE	France	Biens et services industriels	3,0%
L AIR LIQUIDE SA POUR L ETUDE ET L EXPLO DES PROCEDES GEORGES CLAUDE SA	France	Chimie	2,9%
BNP PARIBAS SA	France	Banques	2,2%
SPIE SA	France	Biens et services industriels	2,0%
TECHNIP ENERGIES NV	France	Agro-alimentaire et boissons	1,9%
AXA SA	France	Assurance	1,8%

■ Répartition géographique - Poche actions



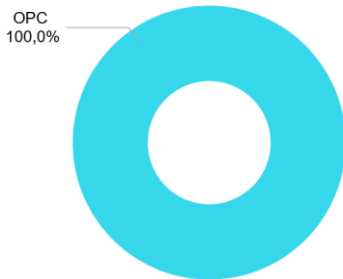
Ofi Invest Performance Diversifié

FRO011220292

Reporting trimestriel au 31 mars 2023

■ Proportion de la poche taux dans le portefeuille global : 34,8%

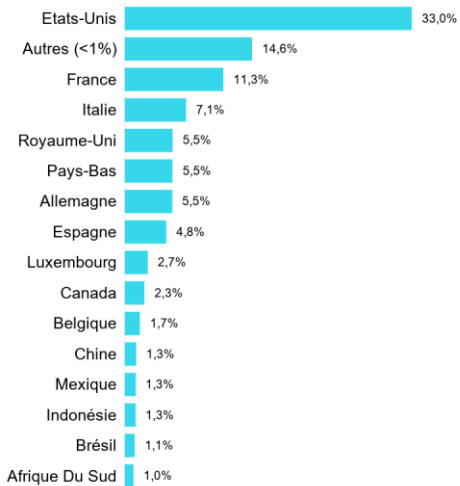
■ Répartition - Poche taux



■ Principales positions - Poche taux (hors dérivés)

Nom	Pays	Secteur	Rating	% Actif
UNITED STATES OF AMERICA BOND FIXED 2% 15/NOV/2041 USD 100 (ALDP) - 15/11/41	USA	Souverains (OCDE)	AAA	0,3%
ITALY (REPUBLIC OF) 0.5 2/2026 - 01/02/26	Italie	Souverains (OCDE)	BBB	0,2%
SPAIN GOVERNMENT BOND 2.55 10/2032 - 31/10/32	Espagne	Souverains (OCDE)	A	0,2%
BPIFRANCE 2.875 11/2029 - 25/11/29	France	Entités publiques	AA	0,2%
SPAIN (KINGDOM OF) 0 1/2028 - 31/01/28	Espagne	Souverains (OCDE)	A	0,2%

■ Répartition géographique - Poche taux

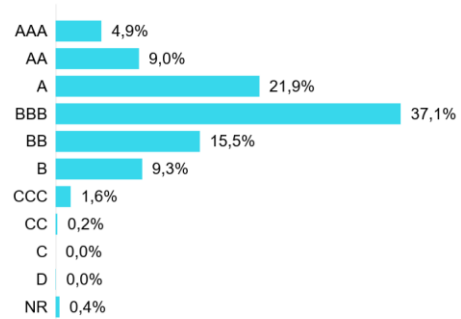


■ Indicateur de risques - Poche taux

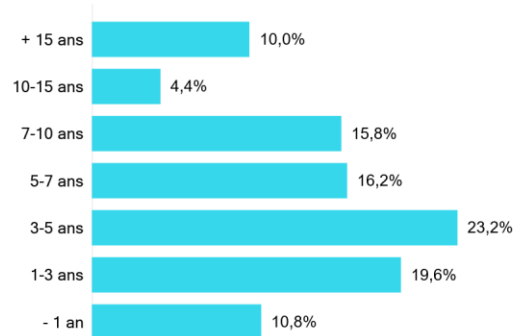
	Fonds	Indice de référence
Sensibilité	1,17	2,24

Rating moyen

■ Répartition par rating - Poche taux



■ Répartition par maturité - Poche taux



Fonds

Fonds

Fonds

Ofi Invest Performance Diversifié

FRO011220292

Reporting trimestriel au 31 mars 2023



Principales caractéristiques

Société de gestion	Ofi invest Asset Management	Dépositaire	Société Générale S.A.
Code ISIN	FRO011220292	Conservateur	Société Générale S.A.
Forme juridique	FCP de droit français	Catégorisation SFDR	Article 6
Date de création	22 mai 2012	Droits d'entrée max	2,0%
Durée de placement min. recommandée	Supérieure à 3 ans	Frais de gestion max TTC	0,35%
Fréquence de valorisation	Hebdomadaire	Commission de surperformance	Non
Investissement min. initial	1 part	Publication des VL	www.ofi-invest-am.com
Investissement min. ultérieur	Néant	Commissaire aux comptes	KPMG Audit
Ticker Bloomberg	AIFAPDI	Affectation des résultats	Capitalisation
Indice de référence	50% CAC® All-Tradable + 17,5% JPM EMU + 15% EURO STOXX® 50 + 12,5% Bloomberg Barclays Capital Global Aggregate Crédit + 5% Bloomberg Barclays Capital Global High Yield (dividendes/coupons nets réinvestis)		

Définitions

La **Tracking error** est la mesure du risque relatif pris par un fonds par rapport à son indice de référence. Elle est donnée par l'écart type annualisé des performances relatives d'un fonds par rapport à son indice de référence. Plus elle est faible, plus le fonds possède un profil de risque proche de son indice de référence.

Le **Ratio de Sharpe** mesure l'écart de rendement d'un portefeuille par rapport au taux de rendement d'un placement sans risque (prime de risque), divisé par un l'écart type de la rentabilité de ce portefeuille (volatilité).

Un ratio de Sharpe élevé est un bon indicateur.

La perte maximale (**Max drawdown**) correspond au rendement sur la période de placement la plus mauvaise possible. Elle indique la perte maximale qu'un investisseur aurait pu subir s'il avait acheté le fonds au plus haut de la période d'observation et l'avait vendu au plus bas durant cette période.

Le **l'intensité carbone** représente le total des émissions de gaz à effet de serre (GES) des scopes 1 & 2 (émissions directes & émissions indirectes liées aux consommations énergétiques) normalisé par million de \$ de revenus (chiffre d'affaires). Ainsi, pour chaque million de dollar de revenus, X tonnes métriques d'émissions sont financées.

Contacts

Ofi invest Asset Management : 22, rue Vernier - 75017 Paris

Tel : 01 40 68 17 17

Email : contact.clients.am@ofi-invest.com

Information importante

Ce document d'information ne peut être reproduit sous quelque forme que ce soit ou transmis à une autre personne que celle à qui il est adressé. Il est établi par Ofi Invest Asset Management, société de gestion de portefeuille (APE 6630Z) de droit français agréée par l'Autorité des Marchés Financiers (AMF) sous l'agrément n° GP 92-12 - FR 1384940342, Société Anonyme à Conseil d'Administration au capital de 71.957.490 euros, dont le siège social est situé au 22, rue Vernier 75017 Paris, immatriculée au Registre du Commerce et des Sociétés de Paris sous le numéro 384 940 342.

Ce document ne saurait être assimilé à une activité de démarchage, à une quelconque offre de valeur mobilière ou instrument financier que ce soit ou de recommandation d'en acheter ou d'en vendre, il contient des éléments d'information et des données chiffrées qu'Ofi Invest Asset Management considère comme fondés ou exacts au jour de leur établissement. Pour ceux de ces éléments qui proviennent de sources d'information publiques, leur exactitude ne saurait être garantie.

Les analyses présentées reposent sur des hypothèses et des anticipations d'Ofi Invest Asset Management, faites au moment de la rédaction du document qui peuvent être totalement ou partiellement non réalisées sur les marchés. Elles ne constituent pas un engagement de rentabilité et sont susceptibles d'être modifiées.

Ce document d'information ne donne aucune assurance de l'adéquation des produits ou services présentés à la situation ou aux objectifs de l'investisseur et ne constitue pas une recommandation, un conseil ou une offre d'acheter les produits financiers mentionnés. Ofi Invest Asset Management décline toute responsabilité quant à d'éventuels dommages ou pertes résultant de l'utilisation en tout ou partie des éléments y figurant.

La valeur d'un investissement sur les marchés peut fluctuer à la hausse comme à la baisse, et peut varier en raison des variations des taux de change. En fonction de la situation économique et des risques de marché, aucune garantie n'est donnée sur le fait que les produits ou services présentés puissent atteindre leurs objectifs d'investissement. Les performances passées ne préjugent pas des performances futures.

Les fonds présentés dans ce document d'information peuvent ne pas être enregistrés dans toutes les juridictions. Les fonds peuvent faire l'objet de restrictions à l'égard de certaines personnes ou dans certains pays en vertu des réglementations nationales applicables à ces personnes ou dans ces pays. Le Document d'Information Clé pour l'investisseur (DICI/DIC), le prospectus ainsi que les derniers états financiers disponibles des OPC gérés par Ofi Invest Asset Management, sont à la disposition du public sur simple demande, auprès d'Ofi Invest Asset Management.

Sources pour toutes les données : Ofi Invest Asset Management. Les OPC sous-jacents de la gamme Ofi Invest Asset Management détenus en portefeuille, sont calculés par transparence.