


Ofi Invest Biodiversity Global Equity

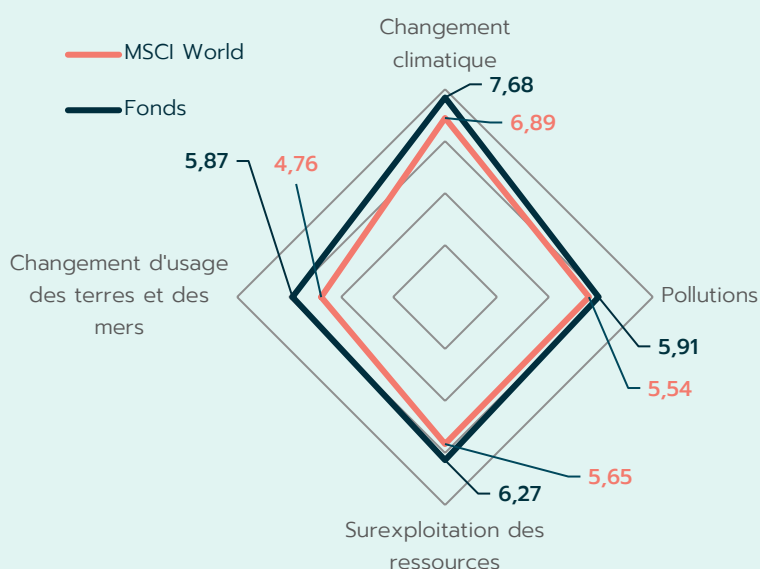
AU 31/03/2026



Commentaire extra-financier

Le récent conflit en Iran montre une nouvelle fois combien notre dépendance au pétrole et au gaz rend l'économie mondiale vulnérable : dès que les tensions menacent le détroit d'Ormuz, par lequel transite près d'un cinquième des flux mondiaux d'hydrocarbures, les prix s'envolent. Pour l'Europe, qui couvre encore une large part de ses besoins énergétiques par les importations, cette crise rappelle que la dépendance aux énergies fossiles est aussi une dépendance géopolitique. La meilleure réponse n'est donc pas seulement de sécuriser nos approvisionnements, mais de réduire notre exposition en consommant moins d'énergie, en améliorant l'efficacité énergétique et surtout en accélérant le développement d'énergies propres produites localement. Investir dans le solaire, l'éolien, le nucléaire, les réseaux et le stockage, c'est à la fois lutter contre le réchauffement climatique, stabiliser les prix à long terme et renforcer notre souveraineté. Au fond, la crise iranienne rappelle que la transition énergétique est un impératif écologique et économique.

Score de biodiversité par pression



Fonds	7,34
Univers	6,81

Selon l'IPBES (Intergovernmental Science-Policy Platform on Biodiversity and Ecosystem Services), 5 grandes pressions pèsent aujourd'hui sur la biodiversité: le changement d'usage des terres et des mers, la surexploitation des ressources, le changement climatique et les pollutions.

Pour la cinquième pression « Espèces exotiques envahissantes » nous ne calculons pas de score car trop peu d'indicateurs sont disponibles et fiables.

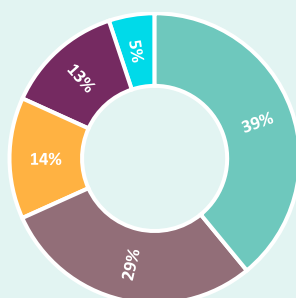
Répartition de la poche "Gestion des impacts négatifs" par quintiles du Score de Biodiversité en fonction du niveau de pression

Haute	0%	0%	5%	34%
Moyenne	4%	8%	19%	18%
Basse	2%	2%	7%	2%
	5 ^e quintile	4 ^e quintile	3 ^e quintile	2 ^e quintile

Répartition du portefeuille (en % actif net)

Solutions	37,9%
Gestion des impacts négatifs	61,1%
Autre	1,0%
	100,0%

Répartition de la poche "Solutions" (Base 100)



Agriculture durable

Eau durable

Energies vertes

Prévention & Contrôle de la pollution

Optimisation des ressources

Ofi Invest Biodiversity Global Equity

AU 31/03/2026



▶ Note ESG

	Note ESG	Pilier E	Pilier S	Pilier G	Couverture
Fonds	6,68	6,64	5,96	7,17	99%
Univers	6,45	6,45	5,87	7,01	98%

La Note ESG (Environnement, Social, Gouvernance) est un score interne pouvant aller de 0 à 10, basé sur le travail de l'équipe de recherche ESG d'Ofi Invest Asset Management.

▶ Intensité Carbone

	IC	Couverture
Fonds	70,97	100%
Univers	103,47	100%

L'intensité carbone comprend les Scopes 1 & 2 (t/USD million sales)

▶ Score de controverse

	Score	Couverture
Fonds	4,81	100%
Univers	4,22	100%

Le score de controverse est un score interne pouvant aller de 0 à 10 (10 étant le meilleur score c'est à dire avec le plus faible niveau de controverse), basé sur le travail de l'équipe de recherche ESG d'Ofi Invest Asset Management.

▶ MSA PPB

Mean Species Average Part Per Billion = nombre moyen d'espèces observées dans un milieu donné sur une surface standardisée par milliard d'euro investis. Cette mesure permet l'agrégation des impacts terrestres et aquatiques, statiques et dynamiques. Elle vise à rendre compte de l'impact global des investissements sur la biodiversité.

Fonds	6 724	Univers	10 524
--------------	-------	----------------	--------

▶ Alignement climatique – Science-based Targets Initiative

Part des entreprises ayant validé leur cible ou s'engageant à la définir, sur la réduction de gaz à effet de serre auprès de la Science-based Target Initiative

