

Ofi Invest Global Sovereign Bonds A

FR0012184042

31/10/2025

Commercialisé en FR

Étoiles Six Financial Information⁽²⁾

Obligations internationales

Orientation de gestion

Le fonds vise une performance à long terme supérieure à l'indice Euro Stoxx 50 en utilisant de critères de sélection extra-financiers. Ces critères et l'utilisation de coefficients de sur ou de sous pondération des valeurs composant le portefeuille peuvent induire des écarts de performance avec l'indice de référence. Ce fonds est labélisé Finansol, démontrant ainsi la solidarité et la transparence du produit.

Principales caractéristiques

Date de création de la part
12/11/2014

Date de lancement de la part
29/09/1995

Société de gestion
Ofi Invest Asset Management

Forme juridique
FCP

Classification AMF
Obligations et autres titres de créances internationaux

Affectation du résultat
Capitalisation

Fréquence de valorisation
Journalière

Ticker Bloomberg
AVERAGA FP

Publication des VL
www.ofi-invest-am.com

Frais de gestion maximum TTC
0,80%

Frais de gestion et autres frais administratifs et d'exploitation
0,85%

Indice de référence
Bloomberg Barclays G4 Global Treasury – USD/EUR/JPY/GBP only Total Return Index Hedged EUR

▶ Actif net du fonds	104,94 M€
▶ Actif net de la part	82,36 M€
▶ Valeur liquidative	1 840,97 €

	Fonds	Indice
▶ Performance mensuelle ⁽¹⁾	0,72%	0,72%

Gérants



Yannick Lopez



Smail Zerrouki

Les équipes sont susceptibles d'évoluer

Profil de risque⁽³⁾



Durée de placement

5 ans

SFDR⁽³⁾ Article 8

	Fonds	Univers
▶ Notation ESG ⁽³⁾	6,8	6,6
▶ Couverture note ESG	99,4%	100,0%

(1) Les performances passées ne préjugent pas des performances futures. Elles sont calculées sur la base de la valeur liquidative et sont nettes de tous les frais applicables au fonds. (2) Les références à un classement, un prix ou un label ne préjugent pas des résultats futurs de ces derniers/du fonds ou du gestionnaire. (3) Pour toute définition veuillez vous référer à la page « Glossaire » en fin du document.

Ofi Invest Asset Management • 127-129, quai du Président Roosevelt - 92130 Issy-les-Moulineaux • France • Tél. : +33 (0)1 40 68 17 17 • www.ofi-invest-am.com • Société de gestion de portefeuille • S.A. à Conseil d'Administration au capital de 71 957 490 euros • RCS Nanterre 384 940 342 • APE 6630 Z • Agrément AMF n° GP 92012 • FR 51384940342 • CONTACT : Département commercial • 01 40 68 17 17 • service.client@ofi-invest.com

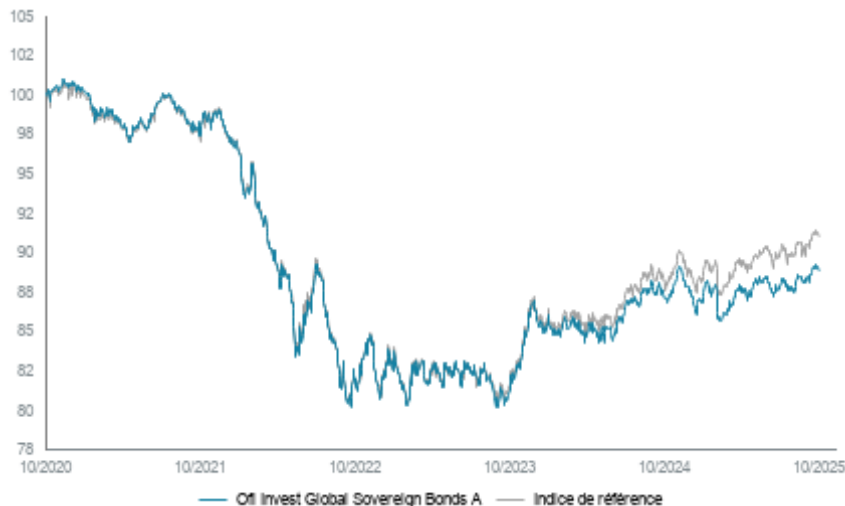
Ofi Invest Global Sovereign Bonds A

FR0012184042

31/10/2025

Performances & risques

Évolution de la performance⁽¹⁾(base 100 au 30/10/2020)



Performances cumulées⁽¹⁾

En %	Fonds	Indice	Relatif
Da*	1,51	2,43	-0,92
1 mois	0,72	0,72	0,00
3 mois	1,30	1,32	-0,02
6 mois	1,23	1,66	-0,42
1 an	2,13	3,34	-1,21
2 ans	9,54	11,58	-2,05
3 ans	8,62	11,21	-2,59
5 ans	-11,07	-8,95	-2,12
8 ans	-3,53	-0,03	-3,51
10 ans	-0,39	3,99	-4,38
Lancement	187,32	-	-

*Da : début d'année

Performances annuelles⁽¹⁾

En %	2015	2016	2017	2018	2019	2020	2021	2022	2023	2024
Fonds	0,64	2,80	0,63	-0,59	6,49	3,59	-3,03	-17,28	6,86	1,54
Indice	1,00	3,32	0,68	0,41	5,98	4,05	-2,85	-17,17	7,20	2,63
Relatif	-0,36	-0,52	-0,05	-1,00	0,50	-0,46	-0,18	-0,11	-0,34	-1,10

Historique des performances trimestrielles sur les 5 dernières années⁽¹⁾

En %	Trimestre 1		Trimestre 2		Trimestre 3		Trimestre 4	
	Fonds	Indice	Fonds	Indice	Fonds	Indice	Fonds	Indice
2021	-1,87	-1,90	-0,60	-0,40	0,04	-0,00	-0,63	-0,58
2022	-5,48	-5,41	-7,61	-7,10	-4,20	-4,59	-1,12	-1,20
2023	2,09	2,09	0,23	0,16	-2,14	-1,63	6,71	6,57
2024	-0,55	-0,33	-1,19	-0,88	3,54	3,74	-0,21	0,14
2025	-1,42	-0,90	2,39	2,59	-0,16	0,02	-	-

Principaux indicateurs de risques⁽³⁾

En %	Volatilité		Perte Maximale		Délai de recouvrement		Tracking error	Ratio d'info	Ratio de sharpe	Bêta	Alpha
	Fonds	Indice	Fonds	Indice	Fonds	Indice					
1 an	4,01	3,60	-3,83	-3,12	216	98	0,60	-1,96	-0,08	1,10	-0,03
3 ans	5,22	5,03	-5,48	-5,27	64	278	0,57	-1,38	-0,01	1,03	-0,02
5 ans	5,50	5,39	-20,64	-20,24	-	-	0,74	-0,68	-0,74	1,01	-0,01
8 ans	4,88	4,71	-20,64	-20,24	-	-	0,80	-0,58	-0,27	1,02	-0,01
10 ans	4,59	4,44	-20,64	-20,24	-	-	0,81	-0,52	-0,14	1,02	-0,01

Source : Six Financial Information

(1)Les performances passées ne préjugent pas des performances futures. La valeur d'un investissement dans l'OPC peut fluctuer à la hausse comme à la baisse. Les performances sont calculées sur la base de la valeur liquidative et sont nettes de tous les frais applicables au fonds. Le calcul de performance des indices composés de plusieurs indices est rebalancé tous les mois. (3)Pour toute définition veuillez vous référer à la page « Glossaire » en fin du document.



Ofi Invest Global Sovereign Bonds A

FR0012184042

31/10/2025

► Répartition sectorielle⁽⁴⁾

En %	Fonds	Indice
Gouvernement souverain et assimilé	95,1	66,0
Transport	-	0,7
Titrisation	-	-
Technologie	-	0,6
Sociétés de financement	-	-
Services aux collectivités	-	1,5
Matériaux de base	-	0,6
Immobilier	-	0,5
Gouvernement quasi-souverain	-	6,3
Energie	-	0,6
Courtage/Asset Managers/échanges	-	0,2
Consommation Non cyclique	-	2,6
Consommation cyclique	-	1,8
Communications	-	1,2
Biens d'équipement	-	1,1
Banques	-	10,7
Autres industries	-	0,1
Autres financières	-	0,6
Assurance	-	0,9
Autres	-	4,0
OPC	-	-
Dispo/Liquidités investies	4,9	-

► Répartition par notation long terme (hors OPC/Liquidités/Dérivés)

Perception du risque de crédit	En %	Fonds
- Risqué	AAA	11,8
	AA	42,1
	A	33,3
	BBB	12,8
	BB	-
	B	-
	CCC	-
	CC	-
	C	-
	D	-
+ Risqué	NR	-

► Répartition géographique

En %	Fonds	Indice
Etats-Unis	29,6	3,8
Japon	12,3	0,4
Italie	11,9	13,6
France	11,8	20,8
Royaume-Uni	9,2	1,8
Allemagne	7,7	18,4
Espagne	4,7	9,4
Supra-National	3,5	7,5
République Slovaque	1,7	0,5
Belgique	0,8	3,7
Autriche	0,6	2,6
Autres Pays	1,4	17,6
OPC	-	-
Dispo/Liquidités investies	4,9	-

► Répartition par devise (hors OPC)

En %	Fonds
EUR	99,0
JPY	0,7
GBP	0,2
USD	0,1

► Profil / Chiffres clés⁽³⁾

Nombre d'émetteurs	18
Notation moyenne	A+
Spread Moyen	14,17
Sensibilité crédit	2,37
Sensibilité Taux	6,99
Rendement courant (%)	2,91
Taux actuariel (%)	2,51
Maturité moyenne	9,96

(3) Pour toute définition veuillez vous référer à la page « Glossaire » en fin du document. (4) Les valeurs et secteurs sont présentés à titre indicatif et peuvent être absents du portefeuille à certaines périodes. Ceci ne représente pas une recommandation à l'achat ou à la vente.

Ofi Invest Global Sovereign Bonds A

FR0012184042

31/10/2025



Structure du
portefeuille

► Répartition par rang de subordination

En %	Fonds
Senior preferred unsecured	95,1
OPC	-
Dispo/Liquidités investies	4,9






► Répartition par maturité

En %	Fonds
+15 ans	21,1
10-15 ans	17,0
7-10 ans	7,6
5-7 ans	8,2
3-5 ans	20,2
1-3 ans	18,1
-1 an	2,8
OPC	-
Dispo/Liquidités investies	4,9

► Répartition par type d'émetteur

En %	Fonds
Government	95,1
OPC	-
Dispo/Liquidités investies	4,9

► 5 principaux émetteurs (hors OPC/Liquidités/Dérivés)

En %		
 US	UNITED STATES TREASURY	29,8
 JP	JAPAN (GOVERNMENT OF)	12,4
 IT	ITALY (REPUBLIC OF)	11,9
 FR	FRANCE (REPUBLIC OF)	11,8
 GB	UK CONV GILT	9,1

► Principales positions (hors OPC monétaires/Liquidités/Dérivés)⁽⁴⁾

En %		
 US	TREASURY NOTE 4.125... 30/11/31 Gouvernement souverain et assimilé	6,4
 IT	ITALY (REPUBLIC OF)... 01/09/28 Gouvernement souverain et assimilé	5,3
 DE	GERMANY (FEDERAL REP... 12/04/29 Gouvernement souverain et assimilé	4,5
 GB	UK CONV GILT 4.25... 07/12/27 Gouvernement souverain et assimilé	3,7
 US	TREASURY NOTE 4.125... 30/11/29 Gouvernement souverain et assimilé	3,7

(4) Les valeurs et secteurs sont présentés à titre indicatif et peuvent être absents du portefeuille à certaines périodes. Ceci ne représente pas une recommandation à l'achat ou à la vente.

Ofi Invest Global Sovereign Bonds A

FR0012184042

31/10/2025



► Commentaire de gestion

Les taux d'intérêt s'orientent à la baisse en octobre dans un contexte de remontée de l'aversion pour le risque due à différents facteurs : le shutdown de l'administration américaine, la nervosité entre la Chine et les Etats-Unis autour des questions commerciales, l'instabilité politique en France.

Le « shutdown » a notamment pour conséquence la non-publication de certaines statistiques essentielles pour éclairer les investisseurs sur la situation économique aux Etats-Unis, à commencer par le marché de l'emploi.

Côté géopolitique, les positions se durcissent entre les deux premières puissances en amont d'une rencontre prévue entre Xi Jinping et Donald Trump. La Chine impose des restrictions aux exportations de terres rares, fondamentales pour l'industrie américaine et la technologie. En représailles, Donald Trump menace d'augmenter les droits de douanes sur les importations chinoises. La carte de l'apaisement est finalement jouée en fin de mois.

En Europe, l'instabilité politique en France domine les débats, mais l'annonce de la suspension de la réforme des retraites de 2023 permet l'ouverture des débats au Parlement sur la constitution d'un budget. Aussi, malgré la dégradation surprise de S&P le 17/11 (annonce initialement prévue pour fin novembre), le spread OAT/BUND est au resserrement sur le mois (-4bps).

De son côté, l'Allemagne dévoile son projet de budget à la Commission Européenne. Il prévoit une nette augmentation du déficit justifiée les décisions de plans de relances prises par M. Merz en mars. Ainsi, l'Allemagne prévoit un déficit à 3.25% en 2025 puis 4.75% en 2026 avant de revenir à 4.25% en 2027. A ce stade, certains investisseurs restent dubitatifs sur la capacité de délivrance des plans de relance et d'investissement à ce rythme.

Du côté des politiques monétaires, la BCE confirme le maintien de sa politique monétaire inchangé. En conférence de presse, Mme Lagarde a considéré que les taux directeurs étaient à leur « bonne position ». Par ailleurs, elle estime que les risques qui peuvent peser à la baisse sur la croissance se sont quelque peu atténués.

De l'autre côté de l'Atlantique, la FED a baissé ses taux d'un quart de point, comme attendu par les marchés. L'unanimité n'a cependant pas été de mise avec deux dissidents : l'un en faveur d'une baisse de 50bps et l'autre pour un statut quo. En conférence de presse, M. Powell a reconnu que le FOMC était de plus en plus divisé et que la décision qui sera prise en décembre est tout sauf écrite.

Dans ce contexte, le Bund allemand recule de 7bps sur le mois (2.64%), l'OAT de 12bps (3.42%) et l'Italie continue d'afficher la meilleure performance de la Zone Euro avec une baisse de -14bps (3.40%).

Le Gilt anglais surperforme ses homologues continentaux avec un plongeon de -27bps (4.42%). Le CPI publié en fin de mois est ressorti à 3.8% en glissement annuel, mais constitue cependant une surprise positive puisqu'attendu en hausse à 4%. Cela relance la probabilité d'une baisse des taux de la BOE d'ici la fin d'année. Elle devrait cependant se montrer prudente sur celle de début novembre, en attendant que la Ministre de l'Economie, Mme Reeves, dévoile son budget d'automne (26/11).

Les taux japonais ont été volatiles, particulièrement la partie très longue de la courbe. L'élection surprise en début de mois de Mme Takaichi à la tête du principal parti au Parlement, le PLD, laisse craindre une pression sur la BOJ pour maintenir ses taux bas et une politique fiscale expansive. Sur l'annonce, le taux à 30 ans a bondi de +15bps, touchant un plus haut historique à 3.3%. Nommée en fin de mois Premier Ministre, Mme Takaichi devra cependant trouver un consensus avec des petits partis minoritaire en l'absence de majorité absolue. Finalement, le taux 30 ans termine le mois à 3.05% contre 3.14% fin septembre.

Côté gestion, le recul de taux nous a permis de ramener la sensibilité du portefeuille au niveau de celui de l'indice. Nous avons commencé le mois avec un positionnement long de +0.5 année. La réduction s'est principalement faite sur la courbe espagnole et italienne.

Ofi Invest Global Sovereign Bonds A

FR0012184042

31/10/2025

► Caractéristiques additionnelles

Date de création du fonds	19/06/1973
Principaux risques	L'investissement sur le produit ou la stratégie présente des risques spécifiques qui sont présentés en détail dans le Prospectus de l'OPC disponible sur : https://www.ofi-invest-am.com/fr .
Date dernier détachement	-
Montant net dernier détachement	-
Commissaires aux comptes	PwC
Devise	EUR (€)
Limite de souscription	12:00
Limite de rachat	12:00
Règlement	J+2
Investissement min. initial	Néant
Investissement min. ultérieur	Néant
Libellé de la SICAV	-
Libellé du compartiment	-
Valorisateur	Société Générale Paris
Dépositaire	Société Générale Paris

Ofi Invest Global Sovereign Bonds A

FR0012184042

31/10/2025

Glossaire

ALPHA	<p>L'alpha est égal à la performance moyenne du produit, c'est à dire la valeur ajoutée du gérant après avoir retranché l'influence du marché que le gestionnaire ne contrôle pas. Ce calcul est exprimé en pourcentage.</p>	BETA	<p>Le Beta est un indicateur qui correspond à la sensibilité du fonds par rapport à son indice de référence. Pour un bêta inférieur à 1, le fonds sera susceptible de baisser moins que son indice, si le bêta est supérieur à 1 le fonds sera susceptible de baisser plus que son indice.</p>	DÉLAI DE RECouvreMENT	<p>Le délai de recouvrement (exprimé en jours) est le nombre de périodes nécessaires pour récupérer des pertes subies lors d'une perte maximum. Le critère perte maximum, affiche la perte de performance la plus importante que le fonds ait connu.</p>
SRI	<p>Le SRI (Synthetic Risk Indicator) est l'indicateur synthétique de risque permet d'apprécier le niveau de risque de ce produit par rapport à d'autres. Il indique la probabilité que ce produit enregistre des pertes en cas de mouvements sur les marchés ou d'une impossibilité de notre part de vous payer. L'indicateur de risque part de l'hypothèse que vous conservez le produit pendant la durée de placement minimum recommandée.</p>	SRRI	<p>Le SRRI (Synthetic Risk & Reward Indicator : Indicateur de risque fondé sur la volatilité sur une période de 260 semaines). Les données historiques telles que celles utilisées pour calculer l'indicateur synthétique pourraient ne pas constituer une indication fiable du profil de risque futur. La catégorie de risque associée à cet OPC n'est pas garantie et pourra évoluer dans le temps. La catégorie la plus faible ne signifie pas « sans risque ».</p>	TRACKING ERROR	<p>L'écart de suivi (tracking error) est la mesure du risque relatif pris par un fonds par rapport à son indice de référence. Elle est donnée par l'écart type annualisé des performances relatives d'un fonds par rapport à son indice de référence. Plus elle est faible, plus le fonds possède un profil de risque proche de son indice de référence.</p>
SENSIBILITÉ TAUX	<p>La sensibilité taux est un indicateur permettant de mesurer la variation, à la hausse ou à la baisse, d'un prix d'une obligation ou de la valeur liquidative d'un OPCVM obligataire, induite par une fluctuation des taux d'intérêt du marché de 1%.</p>	SFDR	<p>La SFDR (Sustainable Finance Disclosure Regulation) est une réglementation qui vise à promouvoir la durabilité dans le secteur de la finance en Europe. Elle propose notamment une typologie permettant de mieux identifier les actifs relevant de la finance durable, au travers de trois catégories notamment : les fonds article 6, article 8 et article 9.</p>	SPREAD MOYEN	<p>Le spread moyen d'un fonds correspond à l'écart moyen de rendement entre les obligations détenues par le fonds et un indice de référence (souvent les obligations d'État). Il reflète le niveau de risque pris par le fonds par rapport à des titres considérés comme sans risque.</p>
RATIO D'INFORMATION	<p>Le ratio d'information est un indicateur de la surperformance ou sous-performance d'un fonds par rapport à son indice de référence. Un ratio d'information positif indique une surperformance. Plus le ratio d'information est élevé, meilleur est le fonds. Le ratio d'information indique dans quelle mesure un fonds s'est mieux comporté qu'un indice en tenant compte du risque couru.</p>	RATIO DE SHARPE	<p>Le ratio de Sharpe mesure l'écart de rendement d'un portefeuille par rapport au taux de rendement d'un placement sans risque (prime de risque), divisé par un écart type de la rentabilité de ce portefeuille (volatilité). Un ratio de Sharpe élevé est un bon indicateur.</p>	SENSIBILITÉ CRÉDIT	<p>La sensibilité crédit d'un fonds mesure la variation de sa valeur en fonction de l'évolution des spreads de crédit des obligations détenues. Elle indique l'exposition du fonds au risque de dégradation de la qualité de crédit des émetteurs.</p>
DURATION	<p>La durée d'une obligation correspond à la durée de vie moyenne actualisée des ses flux financiers (intérêt et capital) et s'exprime en années.</p>	PERTE MAXIMALE	<p>La perte maximale (max drawdown) correspond au rendement sur la période de placement le plus mauvais possible. Elle indique la perte maximale qu'un investisseur aurait pu subir s'il avait acheté le fonds au plus haut de la période d'observation et l'avait vendu au plus bas durant cette période.</p>	RATING MOYEN	<p>Le rating moyen d'un fonds correspond à la note de crédit moyenne pondérée des obligations détenues dans le portefeuille. Il reflète la qualité de crédit globale du fonds : plus le rating est élevé, plus le risque de défaut est faible.</p>
VOLATILITE	<p>La volatilité désigne l'écart-type annualisé des rendements d'une série historique (fonds, indice). Elle quantifie le risque d'un fonds : elle donne une indication de la dispersion des rendements de ce fonds autour de la moyenne de ses rendements.</p> <p>La volatilité typique d'un fonds monétaire est inférieure à 1%. Elle est de l'ordre de 0,4% (on parle également de 40 points de base de volatilité) pour ces fonds. En revanche, la volatilité d'un fonds actions, classe d'actif plus risquée, est souvent supérieure à 10%.</p>				

Ofi Invest Global Sovereign Bonds A

FR0012184042

31/10/2025

► Disclaimer général

Cette communication publicitaire est établie par Ofi Invest Asset Management, société de gestion de portefeuille (APE 6630Z) de droit français agréée par l'Autorité des Marchés Financiers (AMF) sous l'agrément n° GP92012 – n° TVA intracommunautaire FR51384940342, Société Anonyme à Conseil d'Administration au capital de 71 957 490 euros, dont le siège social est situé au 127-129, quai du Président Roosevelt 92130 Issy-les-Moulineaux, immatriculée au Registre du Commerce et des Sociétés de Nanterre sous le numéro 384 940 342. Elle ne saurait être assimilée à une activité de démarchage, à une quelconque offre de valeur mobilière ou instrument financier que ce soit ou de recommandation d'en acheter ou d'en vendre. La source des données du présent document est Ofi Invest Asset Management sauf mention contraire. Ce document contient des éléments d'information et des données chiffrées qu'Ofi Invest Asset Management considère comme fondés ou exacts au jour de leur établissement. Pour ceux de ces éléments qui proviennent de sources d'information publiques, leur exactitude ne saurait être garantie. Cette communication publicitaire ne donne aucune assurance de l'adéquation des produits ou services présentés à la situation ou aux objectifs de l'investisseur et ne constitue pas une recommandation, un conseil ou une offre d'acheter les produits financiers mentionnés. Ofi Invest Asset Management décline toute responsabilité quant à d'éventuels dommages ou pertes résultant de l'utilisation en tout ou partie des éléments y figurant. La valeur d'un investissement sur les marchés peut fluctuer à la hausse comme à la baisse, et peut varier en raison des variations des taux de change. En fonction de la situation économique et des risques de marché, aucune garantie n'est donnée sur le fait que les produits ou services présentés puissent atteindre leurs objectifs d'investissement. Les performances passées ne préjugent pas des performances futures. Les fonds présentés dans cette communication publicitaire peuvent ne pas être enregistrés dans toutes les juridictions. Les fonds peuvent faire l'objet de restrictions à l'égard de certaines personnes ou dans certains pays en vertu des réglementations nationales applicables à ces personnes ou dans ces pays. La politique de réclamation est disponible sur le site www.ofi-invest-am.com. Le gestionnaire ou la société de gestion peut décider de cesser la commercialisation de ses organismes de placement collectif conformément à l'article 93 bis de la directive 2009/65/CE et à l'article 32 bis de la directive 2011/61/UE. Aucune reproduction, partielle ou totale, des informations contenues dans ce document n'est autorisée sans l'accord préalable de son auteur.