

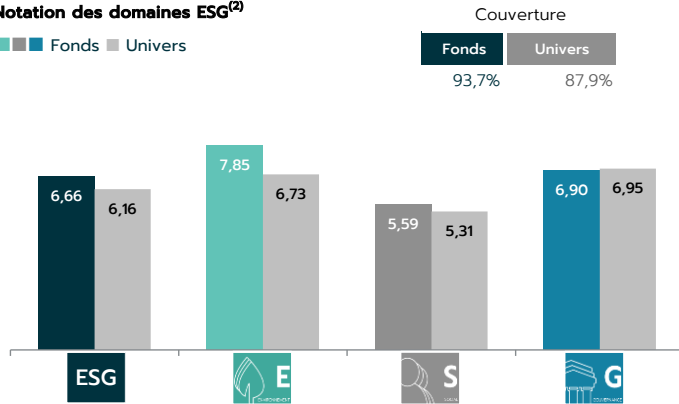
Ofi Invest ISR Monétaire CT

AU 30/04/2025

Données ESG

► **Notation des domaines ESG⁽²⁾**

Fonds Univers

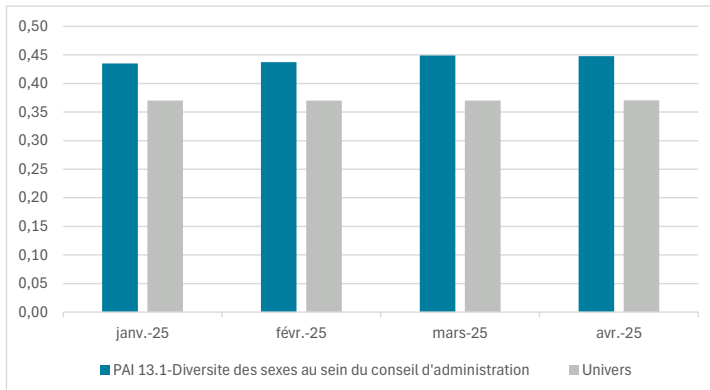
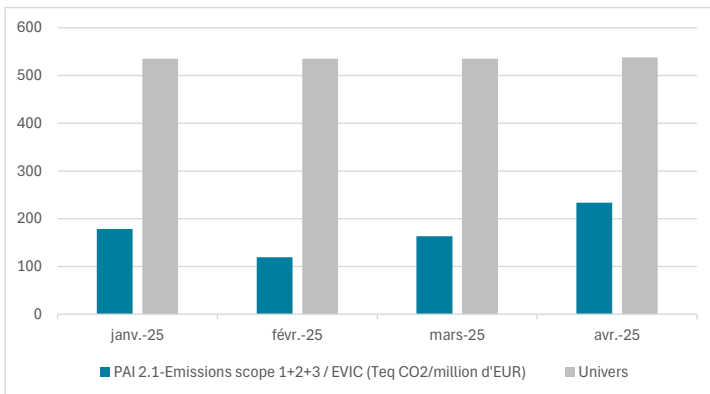


► **Sélectivité**

Fonds Univers



► **Indicateurs de surperformance historiques**



► **Indicateurs de surperformance**

Fonds Univers

PAI 2.1-Emissions scope 1+2+3 / EVIC (Teq CO2/million d'EUR)	233,49	537,98
Couverture	90,3%	84,2%
PAI 13.1-Diversite des sexes au sein du conseil d'administration	0,45	0,37
Couverture	94,0%	85,6%

► **Indicateurs de suivi**

Fonds Univers

Pourcentage de membres indépendants du conseil d'administration	52,50	57,77
Couverture	100,0%	83,4%
PAI OPT SOC 14.1-Nombre d'incidents graves en matière de droits des hommes	0,01	0,01
Couverture	97,0%	100,0%

Univers de référence : Univers monétaire

AVERTISSEMENT

Ce document d'information non contractuel est destiné à des clients professionnels et non professionnels au sens de la Directive MIF. Il ne peut pas être utilisé dans un but autre que celui pour lequel il a été conçu et ne peut pas être reproduit, diffusé ou communiqué à des tiers en tout ou partie sans l'autorisation préalable et écrite d'Ofi Invest Asset Management.

Aucune information contenue dans ce document ne saurait être interprétée comme possédant une quelconque valeur contractuelle. Ce document est produit à titre purement indicatif. Il constitue une présentation conçue et réalisée par Ofi Invest Asset Management à partir de sources qu'elle estime fiables. Ofi Invest Asset Management se réserve la possibilité de modifier les informations présentées dans ce document à tout moment et sans préavis et notamment en ce qui concerne la description des processus de gestion qui ne constitue en aucun cas un engagement de la part d'Ofi Invest Asset Management. Ofi Invest Asset Management ne saurait être tenu responsable de toute décision prise ou non sur la base d'une information contenue dans ce document, ni de l'utilisation qui pourrait en être faite par un tiers.

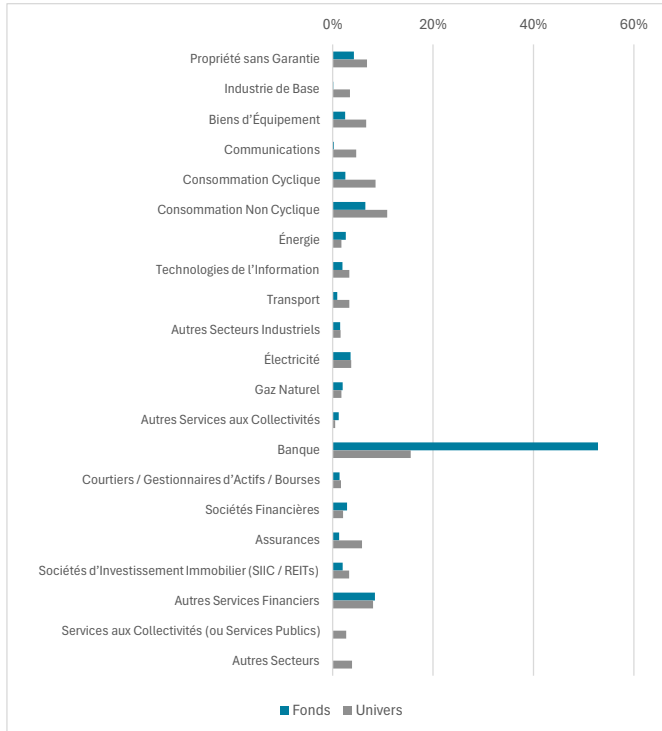
Ofi Invest ISR Monétaire CT

AU 30/04/2025

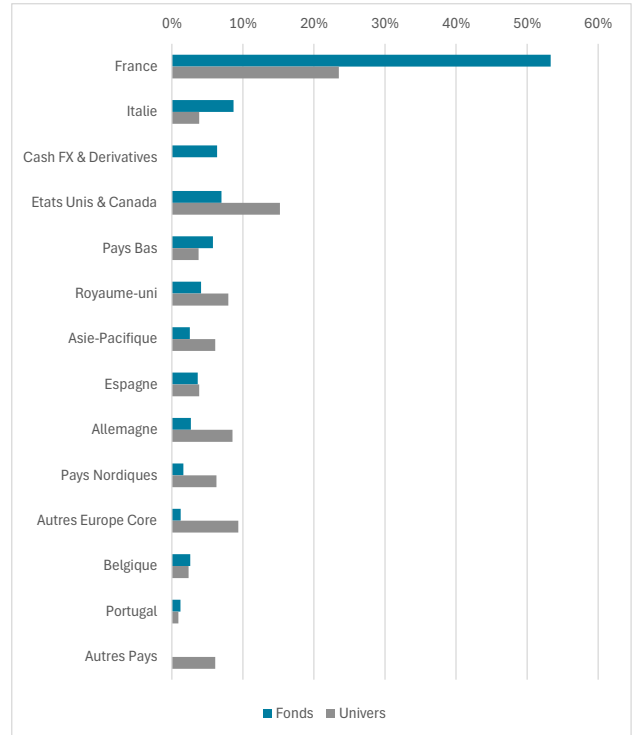


Données ESG

► Répartition secteurs (moyenne 12 mois)



► Répartition pays (moyenne 12 mois)



Univers de référence : Univers monétaire

AVERTISSEMENT

Ce document d'information non contractuel est destiné à des clients professionnels et non professionnels au sens de la Directive MIF. Il ne peut pas être utilisé dans un but autre que celui pour lequel il a été conçu et ne peut pas être reproduit, diffusé ou communiqué à des tiers en tout ou partie sans l'autorisation préalable et écrite d'Ofi Invest Asset Management.

Aucune information contenue dans ce document ne saurait être interprétée comme possédant une quelconque valeur contractuelle. Ce document est produit à titre purement indicatif. Il constitue une présentation conçue et réalisée par Ofi Invest Asset Management à partir de sources qu'elle estime fiables. Ofi Invest Asset Management se réserve la possibilité de modifier les informations présentées dans ce document à tout moment et sans préavis et notamment en ce qui concerne la description des processus de gestion qui ne constitue en aucun cas un engagement de la part d'Ofi Invest Asset Management. Ofi Invest Asset Management ne saurait être tenu responsable de toute décision prise ou non sur la base d'une information contenue dans ce document, ni de l'utilisation qui pourrait en être faite par un tiers.

Ofi Invest Asset Management, - 22 RUE VERNIER 75017 PARIS - TÉL : + 33 (0) 1 40 68 17 17 - www.ofi-invest-am.com
Société de gestion de portefeuille (APE 6630Z) - S.A. à Conseil d'Administration au capital de 71 957 490 euros.