

OFI Invest ESG Social Focus Class F C

Eur

LU1209227344

31/10/2025

Commercialisé en FR LU

Étoiles Six Financial Information⁽²⁾


Actions Europe - général

Orientation de gestion

Le fonds vise à investir dans la croissance vertueuse. L'objectif est double : performance, mais aussi impact social en s'alignant sur les thématiques sociales des Objectifs de Développement Durable (ODD).

Principales caractéristiques

Date de création de la part
08/04/2015

Date de lancement de la part
08/04/2015

Société de gestion
Ofi Invest Lux

Forme juridique
SICAV

Classification AMF
-

Affectation du résultat
Capitalisation

Fréquence de valorisation
Journalière

Ticker Bloomberg
SOESCFE LX

Publication des VL
www.ofi-invest-am.com

Frais de gestion maximum TTC
0,56%

Frais de gestion et autres frais administratifs et d'exploitation
0,73%

Indice de référence
STOXX® Europe 600 ex UK

▶ Actif net du fonds	81,15 M€
▶ Actif net de la part	66,89 M€
▶ Valeur liquidative	16 895,56 €

	Fonds	Indice
▶ Performance mensuelle ⁽¹⁾	2,40%	2,35%

Gérants



Beryl Bouvier Di Nota



Corinne Martin

Les équipes sont susceptibles d'évoluer

Profil de risque⁽³⁾



Durée de placement

Supérieur à 5 ans

SFDR⁽³⁾ Article 9

	Fonds	Univers
▶ Notation ESG ⁽³⁾	6,8	6,4
▶ Couverture note ESG	100,0%	99,9%

(1) Les performances passées ne préjugent pas des performances futures. Elles sont calculées sur la base de la valeur liquidative et sont nettes de tous les frais applicables au fonds. (2) Les références à un classement, un prix ou un label ne préjugent pas des résultats futurs de ces derniers/du fonds ou du gestionnaire. (3) Pour toute définition veuillez vous référer à la page « Glossaire » en fin du document.

OFI Invest ESG Social Focus Class F C Eur

LU1209227344

31/10/2025

Performances & risques

Évolution de la performance⁽¹⁾(base 100 au 30/10/2020)



Performances cumulées⁽¹⁾

En %	Fonds	Indice	Relatif
Da*	9,59	15,74	-6,15
1 mois	2,40	2,35	0,05
3 mois	4,23	5,04	-0,81
6 mois	8,72	9,25	-0,53
1 an	8,35	15,53	-7,18
2 ans	31,19	38,34	-7,15
3 ans	43,31	50,53	-7,23
5 ans	65,93	90,21	-24,28
8 ans	51,67	75,40	-23,73
10 ans	77,32	114,80	-37,48
Lancement	68,96	103,13	-34,18

*Da : début d'année

Performances annuelles⁽¹⁾

En %	2015	2016	2017	2018	2019	2020	2021	2022	2023	2024
Fonds	-	-1,44	16,89	-16,32	20,81	6,66	19,38	-14,89	18,56	6,96
Indice	-	1,47	22,17	-13,19	26,17	-1,80	24,91	-10,31	17,48	6,93
Relatif	-	-2,91	-5,29	-3,13	-5,36	8,46	-5,53	-4,58	1,08	0,03

Historique des performances trimestrielles sur les 5 dernières années⁽¹⁾

En %	Trimestre 1		Trimestre 2		Trimestre 3		Trimestre 4	
	Fonds	Indice	Fonds	Indice	Fonds	Indice	Fonds	Indice
2021	6,79	8,20	5,36	6,43	0,96	0,85	5,09	7,56
2022	-9,06	-6,02	-10,74	-9,98	-4,62	-4,02	9,92	10,47
2023	11,59	9,74	2,87	2,39	-4,95	-3,16	8,67	7,97
2024	9,85	8,21	0,77	0,28	2,48	2,10	-5,71	-3,49
2025	0,77	6,19	4,15	3,41	1,97	2,97	-	-

Principaux indicateurs de risques⁽³⁾

En %	Volatilité		Perte Maximale		Délai de recouvrement		Tracking error	Ratio d'info	Ratio de sharpe	Bêta	Alpha
	Fonds	Indice	Fonds	Indice	Fonds	Indice					
1 an	14,81	14,59	-16,65	-16,03	175	-	3,21	-2,00	0,38	0,99	-0,12
3 ans	14,22	13,68	-16,65	-16,03	175	-	2,87	-0,60	0,60	1,02	-0,04
5 ans	14,76	14,10	-25,11	-20,96	484	-	3,13	-0,91	0,48	1,02	-0,06
8 ans	17,72	17,02	-34,39	-35,36	273	-	3,71	-0,49	0,26	1,01	-0,04
10 ans	17,03	16,42	-34,39	-35,36	273	-	3,80	-0,55	0,30	1,01	-0,04

Source : Six Financial Information

(1)Les performances passées ne préjugent pas des performances futures. La valeur d'un investissement dans l'OPC peut fluctuer à la hausse comme à la baisse. Les performances sont calculées sur la base de la valeur liquidative et sont nettes de tous les frais applicables au fonds. Le calcul de performance des indices composés de plusieurs indices est rebalancé tous les mois. (3)Pour toute définition veuillez vous référer à la page « Glossaire » en fin du document.

OFI Invest ESG Social Focus Class F C Eur

LU1209227344

31/10/2025








Structure du
portefeuille

► Répartition sectorielle⁽⁴⁾

En %	Fonds	Indice
Biens et services industriels	17,4	16,6
Technologie	15,3	9,9
Santé	14,9	12,9
Banques	14,1	11,6
Produits et services de consommation	5,2	5,7
Services aux collectivités	5,0	4,2
Assurance	4,7	6,5
Construction et matériaux	4,6	4,6
Aliments, boissons et tabac	4,3	4,9
Energie	3,7	3,9
Ressources de base	3,0	0,9
Télécommunications	2,6	2,6
Automobiles et pièces	1,5	2,1
Immobilier	1,0	0,9
Produits chimiques	0,8	2,5
Voyages et loisirs	-	0,7
Services financiers	-	3,7
Soins personnels, pharmacies et épiceries	-	0,9
Médias	-	0,6
Commerce de détail	-	0,9
Autres	-	3,5
OPC	-	-
Dispo/Liquidités investies	2,1	-

► Principales positions (hors OPC monétaires/Liquidités/Dérivés)⁽⁴⁾

En %	
 ASML HOLDING NV	5,5
NL Technologie	
 SCHNEIDER ELECTRIC	4,5
FR Biens et services industriels	
 SAP	4,1
DE Technologie	
 INTESA SANPAOLO	3,5
IT Banques	
 DANONE SA	2,8
FR Aliments, boissons et tabac	

► Répartition géographique

En %	Fonds	Indice
France	27,4	20,0
Allemagne	18,3	18,2
Pays-Bas	10,9	11,7
Italie	9,1	6,5
Suisse	5,5	17,9
Danemark	5,1	3,8
Belgique	5,0	1,8
Espagne	4,1	6,8
Suède	3,4	6,4
Irlande	2,6	0,9
Norvège	2,5	1,2
Autriche	1,8	0,7
Finlande	1,8	2,4
Autres Pays	0,5	1,7
OPC	-	-
Dispo/Liquidités investies	2,1	-

► Répartition par devise (hors OPC)

En %	Fonds
EUR	83,0
DKK	5,6
CHF	4,2
Autres devises	7,2

► Répartition par capitalisation (hors OPC/Liquidités/Dérivés)

En %	Fonds
Petites capitalisations (< 500 M€)	-
Moyennes capitalisations (500 M€-10 Mds€)	5,6
Grandes capitalisations (> 10 Mds€)	94,4

► Profil / Chiffres clés

Nombre d'actions	53
Taux d'exposition actions (%)	97,9

(4) Les valeurs et secteurs sont présentés à titre indicatif et peuvent être absents du portefeuille à certaines périodes. Ceci ne représente pas une recommandation à l'achat ou à la vente.

OFI Invest ESG Social Focus Class F C Eur

LU1209227344

31/10/2025

► Caractéristiques additionnelles

Date de création du fonds	08/04/2015
Principaux risques	L'investissement sur le produit ou la stratégie présente des risques spécifiques qui sont présentés en détail dans le Prospectus de l'OPC disponible sur : https://www.ofi-invest-am.com/fr .
Date dernier détachement	-
Montant net dernier détachement	-
Commissaires aux comptes	PwC Luxembourg
Devise	EUR (€)
Limite de souscription	12:00
Limite de rachat	12:00
Règlement	J + 2
Investissement min. initial	10000000 Euros
Investissement min. ultérieur	-
Libellé de la SICAV	GLOBAL FUND
Libellé du compartiment	Ofi Invest ESG Social Focus
Valorisateur	Societe Generale Securities Services Luxembourg
Dépositaire	Societe Generale Bank Trust Luxembourg

OFI Invest ESG Social Focus Class F C Eur

LU1209227344

31/10/2025

Glossaire

ALPHA

L'alpha est égal à la performance moyenne du produit, c'est à dire la valeur ajoutée du gérant après avoir retranché l'influence du marché que le gestionnaire ne contrôle pas. Ce calcul est exprimé en pourcentage.

BETA

Le Beta est un indicateur qui correspond à la sensibilité du fonds par rapport à son indice de référence. Pour un bêta inférieur à 1, le fonds sera susceptible de baisser moins que son indice, si le bêta est supérieur à 1 le fonds sera susceptible de baisser plus que son indice.

SFDR

La SFDR (Sustainable Finance Disclosure Regulation) est une réglementation qui vise à promouvoir la durabilité dans le secteur de la finance en Europe. Elle propose notamment une typologie permettant de mieux identifier les actifs relevant de la finance durable, au travers de trois catégories notamment : les fonds article 6, article 8 et article 9.

SRI

Le SRI (Synthetic Risk Indicator) est l'indicateur synthétique de risque permet d'apprécier le niveau de risque de ce produit par rapport à d'autres. Il indique la probabilité que ce produit enregistre des pertes en cas de mouvements sur les marchés ou d'une impossibilité de notre part de vous payer. L'indicateur de risque part de l'hypothèse que vous conservez le produit pendant la durée de placement minimum recommandée.

DÉLAI DE RECouvreMENT

Le délai de recouvrement (exprimé en jours) est le nombre de périodes nécessaires pour récupérer des pertes subies lors d'une perte maximum. Le critère perte maximum, affiche la perte de performance la plus importante que le fonds ait connu.

PERTE MAXIMALE

La perte maximale (max drawdown) correspond au rendement sur la période de placement le plus mauvais possible. Elle indique la perte maximale qu'un investisseur aurait pu subir s'il avait acheté le fonds au plus haut de la période d'observation et l'avait vendu au plus bas durant cette période.

RATIO D'INFORMATION

Le ratio d'information est un indicateur de la surperformance ou sous-performance d'un fonds par rapport à son indice de référence. Un ratio d'information positif indique une surperformance. Plus le ratio d'information est élevé, meilleur est le fonds. Le ratio d'information indique dans quelle mesure un fonds s'est mieux comporté qu'un indice en tenant compte du risque couru.

RATIO DE SHARPE

Le ratio de Sharpe mesure l'écart de rendement d'un portefeuille par rapport au taux de rendement d'un placement sans risque (prime de risque), divisé par un l'écart type de la rentabilité de ce portefeuille (volatilité). Un ratio de Sharpe élevé est un bon indicateur.

TRACKING ERROR

L'écart de suivi (tracking error) est la mesure du risque relatif pris par un fonds par rapport à son indice de référence. Elle est donnée par l'écart type annualisé des performances relatives d'un fonds par rapport à son indice de référence. Plus elle est faible, plus le fonds possède un profil de risque proche de son indice de référence.

VOLATILITE

La volatilité désigne l'écart-type annualisé des rendements d'une série historique (fonds, indice). Elle quantifie le risque d'un fonds : elle donne une indication de la dispersion des rendements de ce fonds autour de la moyenne de ses rendements. La volatilité typique d'un fonds monétaire est inférieure à 1%. Elle est de l'ordre de 0,4% (on parle également de 40 points de base de volatilité) pour ces fonds. En revanche, la volatilité d'un fonds actions, classe d'actif plus risquée, est souvent supérieure à 10%.

OFI Invest ESG Social Focus Class F C Eur

LU1209227344

31/10/2025

► Disclaimer général

Cette communication publicitaire est établie par Ofi Invest Asset Management, société de gestion de portefeuille (APE 6630Z) de droit français agréée par l'Autorité des Marchés Financiers (AMF) sous l'agrément n° GP92012 – n° TVA intracommunautaire FR51384940342, Société Anonyme à Conseil d'Administration au capital de 71 957 490 euros, dont le siège social est situé au 127-129, quai du Président Roosevelt 92130 Issy-les-Moulineaux, immatriculée au Registre du Commerce et des Sociétés de Nanterre sous le numéro 384 940 342. Elle ne saurait être assimilée à une activité de démarchage, à une quelconque offre de valeur mobilière ou instrument financier que ce soit ou de recommandation d'en acheter ou d'en vendre. La source des données du présent document est Ofi Invest Asset Management sauf mention contraire. Ce document contient des éléments d'information et des données chiffrées qu'Ofi Invest Asset Management considère comme fondés ou exacts au jour de leur établissement. Pour ceux de ces éléments qui proviennent de sources d'information publiques, leur exactitude ne saurait être garantie. Cette communication publicitaire ne donne aucune assurance de l'adéquation des produits ou services présentés à la situation ou aux objectifs de l'investisseur et ne constitue pas une recommandation, un conseil ou une offre d'acheter les produits financiers mentionnés. Ofi Invest Asset Management décline toute responsabilité quant à d'éventuels dommages ou pertes résultant de l'utilisation en tout ou partie des éléments y figurant. La valeur d'un investissement sur les marchés peut fluctuer à la hausse comme à la baisse, et peut varier en raison des variations des taux de change. En fonction de la situation économique et des risques de marché, aucune garantie n'est donnée sur le fait que les produits ou services présentés puissent atteindre leurs objectifs d'investissement. Les performances passées ne préjugent pas des performances futures. Les fonds présentés dans cette communication publicitaire peuvent ne pas être enregistrés dans toutes les juridictions. Les fonds peuvent faire l'objet de restrictions à l'égard de certaines personnes ou dans certains pays en vertu des réglementations nationales applicables à ces personnes ou dans ces pays. La politique de réclamation est disponible sur le site www.ofi-invest-am.com. Le gestionnaire ou la société de gestion peut décider de cesser la commercialisation de ses organismes de placement collectif conformément à l'article 93 bis de la directive 2009/65/CE et à l'article 32 bis de la directive 2011/61/UE. Aucune reproduction, partielle ou totale, des informations contenues dans ce document n'est autorisée sans l'accord préalable de son auteur.

► Disclaimer par pays de distribution

Luxembourg

Pour la commercialisation au Luxembourg, le Document d'Information Clé (DICI/DIC) en anglais ou en français, le prospectus en anglais ainsi que les derniers états financiers disponibles des OPC gérés par Ofi Invest Asset Management, sont à la disposition du public sur simple demande, auprès d'Ofi Invest Asset Management ou directement sur le site internet www.ofi-invest-am.com/en.